

**PENGARUH DISTRAKSI AUDIO VISUAL TERHADAP
KECEMASAN ANAK PRE SIRMUMSISI DI
RUMAH SAKIT UMUM SIAGA MEDIKA
BANYUMAS**

SKRIPSI

Disusun Untuk Memenuhi Sebagian Persyaratan
Mencapai Derajat Sarjana Keperawatan



Diajukan Oleh:

SATRIA PURNOMO

NIM: 202202223

**PROGRAM STUDI KEPERAWATAN PROGRAM SARJANA
FAKULTAS ILMU KESEHATAN
UNIVERSITAS MUHAMMADIYAH GOMBONG**

2024

**PENGARUH DISTRAKSI AUDIO VISUAL TERHADAP
KECEMASAN ANAK PRE SIRMUMSISI DI
RUMAH SAKIT UMUM SIAGA MEDIKA
BANYUMAS**

SKRIPSI

Disusun Untuk Memenuhi Sebagian Persyaratan
Mencapai Derajat Sarjana Keperawatan



Diajukan Oleh:

SATRIA PURNOMO

NIM: 202202223

**PROGRAM STUDI KEPERAWATAN PROGRAM SARJANA
FAKULTAS ILMU KESEHATAN
UNIVERSITAS MUHAMMADIYAH GOMBONG
2024**

**HALAMAN PERSETUJUAN
SKRIPSI PENELITIAN**

**PENGARUH DISTRAKSI AUDIO VISUAL
TERHADAP KECEMASAN ANAK PRE SIRMUMSISI
DI RUMAH SAKIT UMUM SIAGA MEDIKA BANYUMAS**

Di susun Oleh
SATRIA PURNOMO
NIM: 202202223

Telah disetujui dan dinyatakan Telah Memenuhi Syarat untuk diujikan
pada tanggal 12 Februari 2024

Pembimbing,

Wuri Utami, S.Kep., Ns., M.Kep.

Mengetahui,

Ketua Program Studi Keperawatan Program Sarjana

Cahyu Septiwi, M.Kep., Sp.KMB., Ph.D.

HALAMAN PENGESAHAN

**PENGARUH DISTRAKSI AUDIO VISUAL
TERHADAP KECEMASAN ANAK PRE SIRMUMSISI
DI RUMAH SAKIT UMUM SIAGA MEDIKA BANYUMAS**

Yang dipersiapkan dan disusun oleh:

SATRIA PURNOMO

NIM: 202202223

Telah dipertahankan di depan Dewan Penguji
pada tanggal 12 Februari 2024

Susunan Dewan Penguji

Ning Iswati, S.Kep., Ns., M.Kep.

(.....)

Nurlaila, S.Kep., Ns., M.Kep.

(.....)

Wuri Utami, S.Kep., Ns., M.Kep.

(.....)

Mengetahui,

Ketua Program Studi Keperawatan Program Sarjana



Cahyu Septiwi, M.Kep., Sp.KMB., Ph.D.

PERNYATAAN

Dengan ini saya menyatakan bahwa dalam Skripsi yang saya ajukan tidak terdapat karya yang pernah diajukan untuk memperoleh gelar kesarjanaan di suatu Perguruan Tinggi, dan sepanjang pengetahuan saya juga tidak terdapat karya atau pendapat yang pernah ditulis digunakan sebagai rujukan dalam naskah ini dan disebutkan dalam daftar pustaka, dan sudah dinyatakan lolos uji plagiarisme. Apabila dikemudian hari diketemukan seluruh atau sebagian dari skripsi tersebut terdapat indikasi plagiarisme, saya bersedia menerima sanksi sesuai peraturan perundang-undangan yang berlaku. Demikian pernyataan ini dibuat dalam keadaan sadar dan tanpa unsur paksaan dari siapapun.

Gombong 12 Februari 2024



Satria Purnomo

**HALAMAN PERNYATAAN PERSETUJUAN PUBLIKASI
TUGAS AKHIR UNTUK KEPENTINGAN AKADEMIS**

Sebagai civitas akademik Universitas Muhammadiyah Gombong, saya yang bertanda tangan dibawah ini:

Nama : Satria Purnomo
NIM : 202202223
Program Studi : S1 Keperawatan
Jenis Karya : Skripsi

Demi pengembangan ilmu pengetahuan, menyetujui untuk memberikan kepada Universitas Muhammadiyah Gombong Hak Bebas Royalti Non-eksklusif (*Non-exclusive Royalty-FreeRight*) atas skripsi saya yang berjudul:

*PENGARUH DISTRAKSI AUDIO VISUAL
TERHADAP KECEMASAN ANAK PRE SIRMUMSISI
DI RUMAH SAKIT UMUM SIAGA MEDIKA BANYUMAS*

Beserta perangkat yang ada (jika diperlukan) dengan hak bebas royalti non-eksklusif ini Universitas Muhammadiyah Gombong berhak menyimpan, mengalih media/ formatkan, mengelola dalam bentuk pangkalan data, merawat dan mempublikasikan tugas akhir saya selama tetap mencantumkan nama saya sebagai penulis/ pencipta dan sebagai pemilik hak cipta. Demikian pernyataan ini saya buat dengan sebenarnya.

Dibuat di Gombong, Kebumen
Pada Tanggal 12 Februari 2024

Yang Menyatakan



Satria Purnomo

KATA PENGANTAR

Assalamu'alaikum Warahmatullahi Wabarakatuh

Puji syukur atas rahmat dan nikmat yang diberikan Allah Subhanahuwata'ala dan Alhamdulillahirabbil'alamin berkat kehendak-Nya penulis dapat menyelesaikan skripsi yang berjudul **“Pengaruh Distraksi Audio Visual terhadap Kecemasan Anak Pre Sirkumsisi di Rumah Sakit Umum Siaga Medika Banyumas”**. Penulisan skripsi ini tentunya dapat terselesaikan dengan bantuan dari berbagai pihak yang telah membantu dan membimbing penulis, baik berupa doa, semangat, tenaga maupun pikiran. Oleh karena itu, pada kesempatan ini penulis ingin mengucapkan terima kasih kepada:

1. Ibu Herniyatun, M. Kep Sp. Mat. selaku Rektor Universitas Muhammadiyah Gombong,
2. Ibu Eka Riyanti, M. Kep., Sp. Kep. Mat selaku Dekan Universitas Muhammadiyah Gombong,
3. Cahyu Septiwi, M. Kep., Sp.KMB., Ph.D. selaku Ketua Program Studi Keperawatan Program Sarjana Universitas Muhammadiyah Gombong,
4. Wuri Utami, S. Kep. Ns., M. Kep. selaku pembimbing atas motivasi, bimbingan, kesabaran, dan arahan dalam penulisan penelitian ini,
5. Orang tua, adik, istri beserta anak-anak saya yang telah menjadi motivasi dan senantiasa memberikan dukungan serta doa demi terselesaikannya skripsi ini,
6. Teman-teman kelas yang telah memberikan semangat dan dukungan.

Peneliti menyadari jika masih terdapat kekurangan dalam skripsi ini. Oleh karena itu, kritik dan saran yang membangun diharapkan dapat memberikan manfaat untuk kedepannya.

Wassalamu'alaikum Warahmatullahi Wabarakatuh

Gombong, 12 Februari 2024



Satria Purnomo

Program Studi Keperawatan Program Sarjana

Universitas Muhammadiyah Gombong

SKRIPSI, Januari 2024

Satria Purnomo¹⁾, Wuri Utami²⁾

Satriapurnomo248@gmail.com

ABSTRAK

PENGARUH DISTRAKSI AUDIO VISUAL TERHADAP KECEMASAN ANAK PRE SIRKUMSISI DI RUMAH SAKIT UMUM SIAGA MEDIKA BANYUMAS

Latar Belakang: Sirkumsisi (Khitan) merupakan hal yang dianjurkan baik itu dalam konteks agama maupun kesehatan. Di Indonesia anak laki-laki yang melakukan sirkumsisi adalah 85% dan akan terus meningkat seiring dengan pertumbuhan penduduk. Rata-rata melakukan sirkumsisi pada usia 5-10 tahun. Perasaan takut, tidak menyenangkan ataupun tidak nyaman yang disebut dengan kecemasan sering dirasakan oleh anak sebelum di sirkumsisi. Salah satu metode non-farmakologi yang dilakukan untuk mengatasi kecemasan adalah teknik distraksi. Teknik distraksi dapat dilakukan secara audio visual menggunakan film kartun “upin ipin.”

Tujuan: Penelitian ini bertujuan untuk mengetahui pengaruh audio visual terhadap kecemasan pasien anak pre sirkumsisi.

Metode: Penelitian ini menggunakan desain kuasi one group pretest-posttest menggunakan sampel 92 responden.

Hasil: Analisa dengan melihat hasil observasi (menggunakan VAS) sebelum dan sesudah dilakukan teknik distraksi audio visual menunjukkan penurunan tingkat kecemasan. Hasil Analisa menunjukkan adanya penurunan tingkat kecemasan sebelum dan sesudah dilakukan intervensi.

Rekomendasi: Teknik distraksi audio visual dapat menurunkan kecemasan pada pasien anak pre sirkumsisi.

Kata kunci: Audio Visual, Kecemasan Anak, Pre Sirkumsisi

1) Mahasiswa Universitas Muhammadiyah Gombong

2) Dosen Universitas Muhammadiyah Gombong

*Undergraduate Nursing Study Program
Gombong Muhammadiyah University
SKRIPSI, Februari 2024
Satria Purnomo¹⁾, Wuri Utami²⁾
Satriapurnomo248@gmail.com*

ABSTRACT

**THE INFLUENCE OF AUDIO-VISUAL DISTRACTION TECHNIQUE
ON ANXIETY IN PRE-CIRCUMCISION CHILDREN
AT RSU SIAGA MEDIKA BANYUMAS**

Background : Circumcision is something that is recommended both in religious and health contexts. In Indonesia, the number of boys who under go circumcision is 85% and will continue to increase along with population growth. On average, Javanese children undergo circumcision aged 5 to 10 years. The feeling of unpleasant or uncomfortable fear, called anxiety, is often felt by children before circumcision. One of the non-pharmacological methods used to overcome anxiety is distraction techniques. Distraction techniques can be done audio-visually using the “Upin Ipin” cartoon film.

Objective : This study aims to determine the effect of audio visuals on the anxiety of pediatric patients at risk of infection.

Method : This research method uses a quasi one group pretest posttest design using a sample of 92 respondents.

Analysis : Analysis by looking at the results of observations using a vase before and after the audio-visual diffraction technique was carried out showed a decrease in the level of anxiety. The results of the analysis showed a decrease in the level of anxiety before and after the intervention.

Recommendations : The audio-visual distraction technique can reduce anxiety in pediatric patients.

Keywords : Audio Visual, Child Anxiety, Pre Circumcision

¹⁾ Gombong Muhammadiyah University students

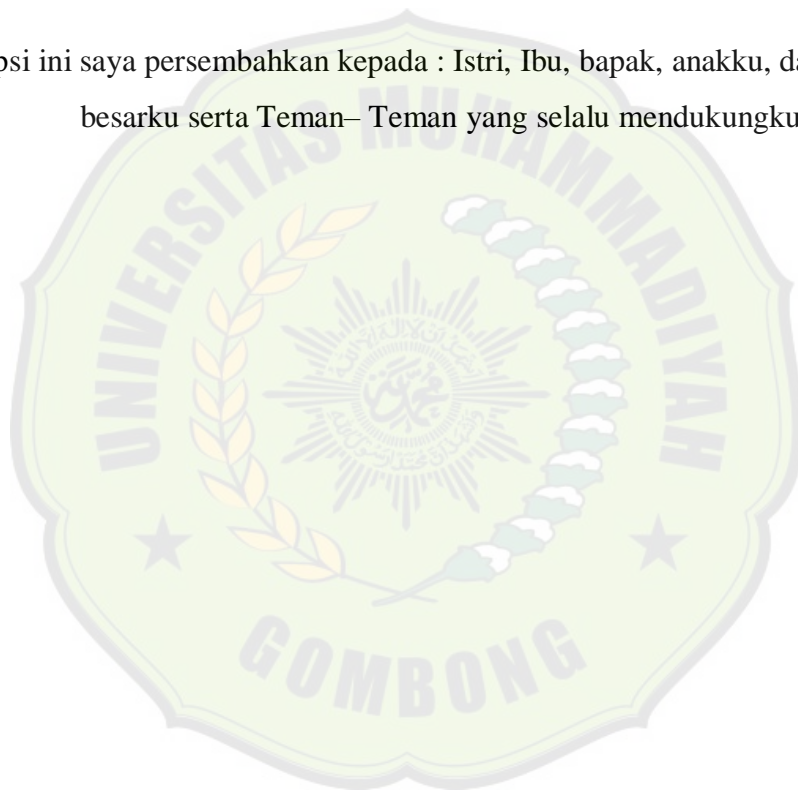
²⁾ Lecturer at University Muhammadiyah Gombong

MOTTO DAN PERSEMBAHAN

Hidup untuk mendapatkan keridhoan Alloh SWT. **"Bersungguh sungguh dalam menjalani ketaatan pada Allah"**.

PERSEMBAHAN

Skripsi ini saya persembahkan kepada : Istri, Ibu, bapak, anakku, dan Keluarga besarku serta Teman– Teman yang selalu mendukungku.



DAFTAR ISI

HALAMAN JUDUL.....	i
HALAMAN PERSETUJUAN.....	ii
HALAMAN PENGESAHAN.....	iii
HALAMAN PERNYATAAN.....	iv
HALAMAN PERNYATAAN PERSETUJUAN PUBLIKASI.....	v
KATA PENGANTAR.....	vi
ABSTRAK.....	vii
MOTTO DAN PERSEMBAHAN.....	ix
DAFTAR ISI.....	x
DAFTAR GAMBAR.....	xii
DAFTAR TABEL.....	xiii
DAFTAR LAMPIRAN.....	xiv
BAB I PENDAHULUAN.....	1
A. Latar Belakang.....	1
B. Tujuan Penelitian.....	3
C. Manfaat Penelitian.....	3
D. Keaslian Penelitian.....	4
BAB II TINJAUAN TEORI.....	5
A. Konsep Kecemasan.....	5
1. Definisi Kecemasan.....	5
2. Penyebab Kecemasan.....	5
3. Jenis Kecemasan.....	7
4. Tingkat kecemasan.....	7
B. Kecemasan Sirkumsisi Pada Anak.....	8
1. Tanda Dan Gejala Kecemasan.....	8
2. Rentang Respons Kecemasan.....	10
3. Alat ukur kecemasan.....	10
4. Penatalaksanaan.....	11
C. Konsep Distraksi.....	12

D. Pengertian Media Audio Visual	13
E. Konsep Sirkumsisi.....	15
1. Definisi Sirkumsisi.....	15
2. Manfaat Sirkumsisi	15
F. Kerangka Teori.....	16
G. Kerangka Konsep	17
H. Hipotesa Penelitian.....	17
BAB III METODE PENELITIAN	18
A. Desain Penelitian.....	18
B. Populasi dan sampel	18
C. Waktu.....	20
D. Identifikasi Variabel dan Skala Penelitian.....	20
E. Definisi Operasional	20
F. Instrumen	21
G. Pengumpulan Data.....	22
H. Etika Penelitian	23
I. Teknik pengumpulan data.....	23
J. Teknik Analisa Data	24
BAB IV HASIL PENELITIAN DAN PEMBAHASAN.....	26
A. Hasil Penelitian.....	26
B. Pembahasan Penelitian	29
C. Keterbatasan Penelitian.....	32
BAB V KESIMPULAN DAN SARAN	33
A. Kesimpulan	33
B. Saran	33
DAFTAR PUSTAKA	34
LAMPIRAN	36

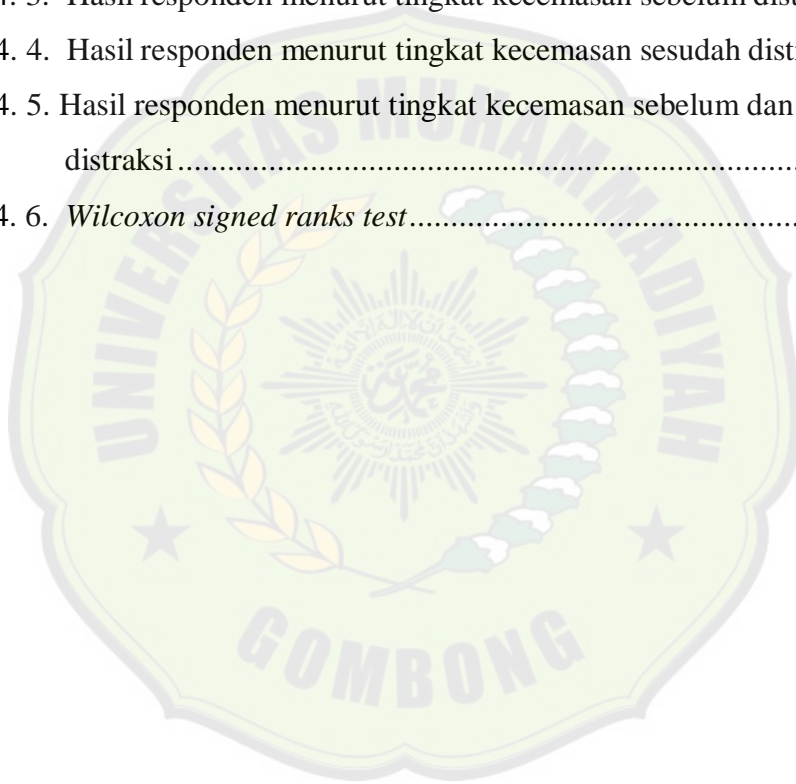
DAFTAR GAMBAR

Gambar 2. 1. Rentang Respon Kecemasan	10
Gambar 2. 2. <i>Visual Analog Scale</i>	11
Gambar 2. 3. Kerangka Teori	16
Gambar 2. 4. Kerangka Konsep Penelitian	17



DAFTAR TABEL

Tabel 1. 1. Keaslian penelitian	4
Tabel 2. 1. Daftar animasi pilihan yang disukai	14
Tabel 3. 1. Desain penelitian	18
Tabel 3. 2. Definisi operasional.....	20
Tabel 4. 1. Hasil responden menurut usia	26
Tabel 4. 2. Hasil responden menurut jumlah saudara	27
Tabel 4. 3. Hasil responden menurut tingkat kecemasan sebelum distraksi	27
Tabel 4. 4. Hasil responden menurut tingkat kecemasan sesudah distraksi.....	28
Tabel 4. 5. Hasil responden menurut tingkat kecemasan sebelum dan sesudah distraksi	28
Tabel 4. 6. <i>Wilcoxon signed ranks test</i>	29



DAFTAR LAMPIRAN

Lampiran 1. 1. Jadwal Penelitian.....	36
Lampiran 1. 2. Formulir Permohonan Surat Ijin Studi Pendahuluan	37
Lampiran 1. 3. Formulir Permohonan Ijin Studi	38
Lampiran 1. 4. Balasan Izin Studi Pendahuluan.....	39
Lampiran 1. 5. Surat Pernyataan Penelitian	40
Lampiran 1. 6. Surat Ijin Penelitian.....	41
Lampiran 1. 7. Balasan Suarat Ijin Penelitian	42
Lampiran 1. 8. Uji Etik	43
Lampiran 1. 9. Surat Pernyataan Persetujuan (PSP).....	44
Lampiran 1. 10. Pernyataan Persetujuan Kategori Subjek Anak.....	45
Lampiran 1. 11. SOP Pemberian Terapi Distraksi Audio Visual	46
Lampiran 1. 12. Lembar Instrumen Observasi <i>Visual Analog Scale</i>	47
Lampiran 1. 13. Uji Normalitas dan Homogenitas.....	48
Lampiran 1. 14. Uji Normalitas.....	49
Lampiran 1. 15. Uji Homogenitas	50
Lampiran 1. 16. ANOVA	51
Lampiran 1. 17. Surat Pernyataan Cek Similarity/ Plagiasi.....	53
Lampiran 1. 18. Kegiatan Bimbingan.....	54

BAB I PENDAHULUAN

A. Latar Belakang

Sirkumsisi salah satu tuntutan syariat Islam yang wajib untuk laki-laki. Dalam Al Quran di surat An Nahl telah disebutkan yang artinya, “*Kemudian Kami wahyukan kepadamu (Muhammad) ikutilah jaran agama (termasuk sirkumsisi di dalamnya) Ibrahim seorang yang hanif, dan bukanlah dia termasuk orang-orang yang musrik.*” (QS. An Nahl: 123). Masyarakat Indonesia mayoritas adalah beragama islam dan perihal tradisi sirkumsisi anak laki-laki yang sudah menginjak usia akhir baligh / mimpi basah disarankan segera sirkumsisi.

Di Indonesia terdapat anak laki-laki yang melakukan sirkumsisi adalah 85% atau sekitar 8,7 juta pertahun (Rahayuningrum, 2020). Angka sirkumsisi akan meningkat dengan laju pertumbuhan penduduk. Sebagai gambaran dalam peningkatan pertumbuhan penduduk di Jawa Timur dari 39.802.657 di tahun 2016 berturut-turut yang jumlahnya 40.069.573 tahun 2017 dan 40.479.008 di tahun 2018 artinya ada peningkatan tajam dari 200.000 sampai dengan 400.000 di tahun 2018 menurut infografis data penduduk dan tingkat kepadatan penduduk (Kemendagri RI, 2020). Sebagai tambahan informasi, umumnya anak suku Jawa disirkumsisi pada usia 5-12 tahun sedangkan suku Sunda pada usia 3-7 tahun (Adika, 2013). Sebagai contoh sirkumsisi di pondok yang berlokasi di Wonosidi Lor Wates Yogyakarta pada bulan Desember 2013 – Januari 2014 yakni Tingkat SD sebanyak 8 anak dan SMP sebanyak 2 anak dan peserta sebanyak 78 anak dengan rentang usia 6-12 tahun pada sirkumsisi masal yang dilakukan di Puskesmas Mesan Kabupaten Bondowoso tahun 2013 (Nur khasanah, 2014).

Perasaan cemas menyenangkan dan tidak dapat dipastikan yang disertai berbagai gejala fisiologis adalah kecemasan. Gejala fisiologisnya diantaranya adalah peningkatan tekanan darah, nafas cepat dan pendek, serta gugup

(Natsution, 2011) dalam (Miftakhul 2013). Penggunaan teknik distraksi dalam intervensi keperawatan, yaitu untuk mengalihkan atau menjauhkan perhatian pasien terhadap sesuatu yang sedang dihadapi, misalnya cemas. Sedangkan manfaat dari teknik ini, yaitu agar seseorang yang menerima teknik ini merasa lebih nyaman, santai, dan merasa berada pada posisi yang menyenangkan (Widyastuti, 2010). Distraksi visual adalah salah satu teknik distraksi yang baik karena mudah ditemui dalam kehidupan sehari-hari.

Cara yang dilakukan itu dengan memfokuskan perhatian pada suatu hal yang disukai oleh anak misalnya menonton film kartun (Maharezi, 2014). Pada penelitian (Sumadi, 2010) dipondok sirkumsisi Al-Karomah Wonosobo kecemasan anak pre sirkumsisi sebagai berikut: tidak cemas 11 responden (44.0%), cemas ringan 11 responden (44.0%), cemas sedang 3 responden (12.0%), cemas berat (0%), sedangkan Tingkat panik (0%). Di Pondok sirkumsisi R.I Snata Wonosidi Lor Wates frekuensi pada pasien pre operasi sirkumsisi kategori tidak cemas (0%), cemas ringan 8 anak (80%), cemas sedang 2 anak (20%), cemas berat (0%), dan cemas panik (0%) (Nur Khasanah, 2014). Distraksi audio visual atau video atau gambar bergerak disertai suara adalah salah satu hal yang disukai anak usia dan salah satu Teknik distraksi yang baik karena dekat, mudah ditemui dalam kehidupan sehari-hari (Mahrezi, 2014) dalam (Widakdo, 2017). Distraksi audio visual adalah salah satu Teknik distraksi yang baik karena dekat, mudah ditemui dan dipahami dalam kehidupan sehari-hari (Mahrezi 2014) dalam (Widoko 2017).

Informasi yang diberikan secara audiovisual tentu akan memfokuskan pasien pada hal lain yang dapat mengurangi kecemasan. Sedangkan fenomena yang sudah ada di RSUD Siaga Medika Banyumas: Tindakan keperawatan untuk menurunkan kecemasan adalah menarik nafas dalam, berdoa dan istighfar. Berdasarkan data diatas maka penulis ingin meneliti pengaruh Teknik distraksi audio visual pada anak pre sirkumsisi yang diharapkan dapat mengurangi kecemasan yang dihadapi. Rumusan Masalah dalam skripsi ini adalah apakah ada pengaruh distraksi audio visual di RSUD Siaga Medika Banyumas?

B. Tujuan Penelitian

1. Tujuan Umum

Menganalisis pengaruh distraksi audio visual terhadap kecemasan pasien anak pre sirkumsisi di RSUD Siaga Medika Banyumas.

2. Tujuan Khusus

- a. Mengidentifikasi karakteristik responden meliputi usia, dan jumlah saudara di RSUD Siaga Medika Banyumas.
- b. Mengidentifikasi jenis kecemasan pasien anak pre sirkumsisi sebelum dan sesudah distraksi audio visual.

C. Manfaat Penelitian

1. Bagi Penulis

Sebagai pengalaman dan pengetahuan penulis.

2. Bagi Keluarga

Penelitian dilakukan sebagai sarana informasi dan pengetahuan kepada keluarga tentang mengurangi kecemasan anak pre sirkumsisi.

3. Bagi Institusi

Sebagai sarana menerapkan Pendidikan yang didapat selama perkuliahan dan informasi pada kalangan institusi.

4. Bagi Masyarakat

Penelitian dilakukan sebagai saran informasi dan pengetahuan masyarakat tentang bagaimana pengaruh distraksi audiovisual terhadap kecemasan pasien anak pre sirkumsisi.

D. Keaslian Penelitian

Tabel 1. 1. Keaslian Penelitian

Nama/ Tahun	Judul Penelitian	Variabel	Metode	Hasil
Yusuf Herman syah un 2020	Pengaruh distraksi audio visual terhadap kecemasan anak pre sirkumsisi di praktek mandiri perawat Beni di Sidoharjo	Variabel dan skala penelitian pada pengaruh distraksi audiovisual terhadap kecemasan anak pre sirkumsisi	Eksperimen One group pretest-post tes design	Bahwa rata-rata angka tingkat kecemasan sebelum Intervensi 72% yaitu pada level cemas berat. Dan setelah intervensi rata-rata angka tingkat kecemasannya turun menjadi 44,2% yaitu pada level cemas ringan.
Dio Eko Widakso tahun 2017	Pengaruh Teknik distraksi audiovisual film kartun terhadap ansietas anak pre operasi sirkumsisi ditempat praktik mandiri perawat js Ngawi	Variabel dan skala penelitian pada pengaruh Teknik distraksi audio visual film kartun terhadap ansietas anak pre operasi sirkumsisi ditempat praktik mandiri perawat js ngawi	One group pra-posttest design dengan Teknik accidental sampling untuk mengumpul an data	Ada pengaruh Teknik distraksi visual film kartun terhadap ansietas anak pre operasi sirkumsisi ditempat praktik mandiri perawat js ngawi

DAFTAR PUSTAKA

- Ahmed, M. I., Farrell, M. A., Parrish, K., & Karla, A. (2011). *Preoperative anxiety in children riskfactor sand non pharmacologi calmanagement*. *M.E.J.Anesth*,21(2),153-170.
- Aini dan Inayah. 2019. *Biostatistika dan Aplikasi Program*. Malang : LiterasiNusantara.
- Alan, Y.2015. *Pengaruh Terapi Musik Klasik Terhadap Intensitas Nyeri Pada Pasien Post Operasi Fraktur di RSUD Muhammadiyah Yogyakarta*. <http://unisayogya.ac.id>. Diakses pada tanggal 25 Juni 2016.
- Al Qur'an.QS. An Nahl:123.
- C.Meghan Mc Murtry, Melanie Noel, Christine T. Chambers, dan Patrick J. Mc Grath, 2010. *New Face On The Block: A Pilot Study Of The Faces Anxiety Scale For Measuring Anxiety / Fear In Chilren Undergoing Painful Medical Procedur*, Mexico. Diakses dari [pediatric-pain. ca](http://pediatric-pain.ca), pada 25 April 2020.
- Dio, Eko. 2017. *Pengaruh Distraksi Visual Film Kartun Terhadap Ansietas Anak Pre Op Sirkumsisi di Tempat Praktek Perawat JS Ngawi*. Skripsi STIKES Bhakti Husada Mulia.
- Farozin, Muh., & Fathiyah, Kartika Nur. (2004). *Pemahaman Tingkah Laku*. Jakarta : PT. Rineka Cipta.
- Hawari. 2011. *Manajemen Stres, Cemas dan Depresi*. Jakarta: EGC
- Joyce, Engel. 2008. *Seri Pedoman Praktis Penng Kajian Pediatric*. Jakarta : EGC.
- Jurnal Dinas Kesehatan Provinsi Sumatra Utara. 2011 diakses 26 10 2023.
- Kain, Z, Ndkk. 2009. *Peri operative Behavior Stressin Children*. In: Cote CJ, Lerman J, and IDT odres. Eds. *A Practice of Anesthesia for Infants and Children*. Vol. 27. Philadelphia, PA: Saunders Elsevier.
- Kementrian Kesehatan Republik Indonesia. 2015. *Profil Kesehatan Indonesia 2015*.
- Khasanah, Nur,. 2014. *Pengaruh Pemberian Informasi Terhadap Tingkat Kecemasan Pada Anak Sebelum Sirkumsisi di Phondok Sirkumsisi R.I snanta Wonosidi Lor Wates*. Sekolah Tinggi Ilmu Kesehatan' Aisyiah Yogyakarta.

- Nadhia, Silviani. 2015. *Pengaruh Terapi Mendengarkan Murrotal Al-Qur'an terhadap Tingkat Kecemasan Anak Pre Sirkumsisi di Rumah Sunantan Bintaro*. Skripsi UIN Syarif Hidayatulloh Jakarta Wollin, 2003 dalam ahmed 2011.
- Noto atmodjo. 2012. *Metodologi Penelitian Kesehatan*. Jakarta: Rineka Cipta
- Nursalam. 2010. *Konsep dan Penerapan Metode Penelitian Keperawatan*. Potter, P. G & Perry A. G. *Buku Ajar Fundamental Keperawatan: Konsep, Proses, dan Praktik vol 2 edisi 4*, trans. Komalasari, R etal..Jakarta:EGC
- Maharezi, S., 2014. *Pengaruh Teknik Distraksi (Boneka Tangan) Terhadap Terhadap Perubahan Skala Nyeri Saat Imunisasi Campak Pada Bayi Di Wilayah Kerja Pustu Bulakan Balai Kandi, Koto Nan IV, Paya kumbuh Barat*. Fakultas Kesehatan & MIPA Universitas Muhammadiyah Sumatra Barat. Sumatra Barat.
- Maftukhin, Ahmad. 2020. *Tingkat kecemasan pada pasien pe sirkumsisi dengan Teknik laser Vol 11 no. 2 Jurnal Ilmiah STIKES Rajekwesi Bojonegoro*. Eka. 2020. Novita.2020
- Meika. 2021. *Hubungan Dukungan Keluarga dengan Kecemasan Anak yang Akan Menjalani Khitan Massal di Pendopo Agung Tamsis Yogyakarta*. [http://digilib.unisa.yogya.ac.id/1127/1/naskah % 20 publikasi. edit. Pdf](http://digilib.unisa.yogya.ac.id/1127/1/naskah%20publikasi.edit.Pdf)
- Walker, R.S. 2004. *About Pain: Pain Mechanisms*, (Online), ([http://www.Coventry pain clinic. org. uk/ about pain-pain mechanisms. htm](http://www.Coventry.pain.clinic.org.uk/about/pain-pain-mechanisms.htm)). (diakses tanggal 6 Mei 2006).

LAMPIRAN

Lampiran 1. 1. Jadwal Penelitian

JADWAL PENELITIAN

No	Kegiatan	Bulan							
		Apr	Mei	Juni	Juli	Ags	Okt	Jan	Feb
1	Penentuan judul	■							
2	Penyusunan BAB 1		■						
3	Penyusunan BAB 2 dan BAB 3		■	■	■				
4	Seminar proposal			■	■		■		
5	Penyusunan BAB 4 dan BAB 5						■	■	
6	Seminar Hasil								■

**Lampiran 1. 2. Formulir Permohonan Surat Ijin Studi Pendahuluan
Mahasiswa Universitas Muhammadiyah Gombong**

**FORMULIR PERMOHONAN SURAT IJIN STUDI PENDAHULUAN
MAHASISWA UNIVERSITAS MUHAMMADIYAH GOMBONG**

Mohon pembuatan surat ijin studi pendahuluan untuk mahasiswa:

Nama : SATRIA PURNOMO
NIM : 202202223
Prodi : S1 Keperawatan Reg B18
Dikirim Kepada : RSUD Siaga Medika Banyumas
Judul Penelitian : Pengaruh Distraksi Audio Visual Terhadap Kecemasan Anak Pre Sirkumsisi di RSUD Siaga Medika Banyumas.
No HP/WA Aktif : 085600531883

Gombong, 12 September 2023
Mengetahui Pembimbing 1


(Wuri Utami, S.Kep.,Ns., M.Kep.)

Lampiran 1. 3. Formulir Permohonan Ijin Studi



UNIVERSITAS MUHAMMADIYAH GOMBONG
LEMBAGA PENELITIAN DAN PENGABDIAN MASYARAKAT

Sekretariat: Jl. Yos Sudarsono. 461 Gombong, Kebumen Telp. (0287) 472433 Email:
lppm@unimugo.ac.id Web: <http://unimugo.ac.id/>

No Hal : 534.1/IV.3.LPPM/A/IX/2023 Gombong, 20 September 2023

Hal : Permohonan Ijin

Lampiran :

Kepada :

Yth. Direktur RSUD Siaga Medika Banyumas

Assalamu'alaikum Wr. Wb.

Teriring do'a semoga kita dalam melaksanakan tugas sehari-hari senantiasa mendapat perlindungan dari Allah SWT. Aamiin

Sehubungan dengan akan dilaksanakannya penelitian bagi mahasiswa Keperawatan Program Sarjana Universitas Muhammadiyah Gombong, dengan ini kami mohon kesediaannya untuk memberikan ijin kepada mahasiswa kami:

Nama : Satria Purnomo

NIM : 202202223

Judul Penelitian : Pengaruh Distraksi Audio Visual terhadap Kecemasan Pasien Pre Sirkumsisi Di RSUD Siaga Medika Banyumas

Keperluan : Ijin Studi Pendahuluan

Demikian atas perhatian dan ijin yang diberikan kami ucapkan terimakasih.

Wassalamu'alaikum Wr. Wb.

Kepala LPPM
Univ Muhammadiyah Gombong



Arnika Dwi Asti, M.Kep

Lampiran 1. 4. Balasan Izin Studi Pendahuluan dari RSU Siaga Medika Banyumas

	<p>PT. Siaga Medika Banyumas RSU SIAGA MEDIKA BANYUMAS Jl. Prastika 55 Banyumas - Jawa Tengah telp: (0281) 796 100 Informasi: (0281) 796 645 Fax: (0281) 796 647 email: siagamedika.bms@yahoo.com www.rsusilagamedikabanyumas.com</p>	
BISMILLAHIRROHMANIRROHIM		
No	: 515/525/RSU-SM/BMS/IX/2023	KepadaYkh.
Lamp	: *	Kepala LPPM Universitas
Hai	: Surat Balasan	Muhammadiyah Gombong
		di
		Tempat

Assalamu'alaikum warahmatullahi wabarakatuh

Segala puji milik Allah *ta'ala*. Shalawat dan salam semoga tercurah kepada nabi dan rasul panutan umat, Muhammad *shallallahu'alaihi wa sallam* beserta keluarga, sahabat, dan para pengikut Beliau sampai hari kiamat nanti.

Menindaklanjuti surat dari Kepala LPPM Universitas Muhammadiyah Gombong dengan nomor 534.1/IV.3.LPPM/A/IX/2023 tertanggal 20 September 2023 perihal permohonan ijin penelitian mahasiswa:

Nama : Satria Purnomo
NIM : 202202223
Judul : Pengaruh Distraksi Audio Visual terhadap Kecemasan Pasien Pre Sirkumsisi di RSU Siaga Medika Banyumas.

Dengan ini kami sampaikan, pada prinsipnya kami tidak berkeberatan dengan permohonan izin tersebut selama tidak mengganggu pelayanan di RSU Siaga Medika Banyumas.

Demikian surat ini kami sampaikan, atas perhatian dan kerjasamanya kami sampaikan *jazakumullah khoiron*, terim a kasih

Wassalamu'alaikum warahmatullahi wabarakatuh.


Banyumas, ^{11 Rabiulawal 1445 H}
27 September 2023 M
RSU Siaga Medika Banyumas
Direktur,


dr. Panji Anggara, MKM
NIK. 0608.1.0011

Tembusan:

1. Wadir SDM dan Umum
2. Ketua Komkordik
3. Arsip

Lampiran 1. 5. Surat Pernyataan Penelitian

	KOMISI ETIK PENELITIAN KESEHATAN (KEPK) UNIVERSITAS MUHAMMADIYAH GOMBONG	Nomor	KEPK-L.PPM/01/21/001
		Revisi ke	01
		Halaman	1 dari 1
		Tanggal Berlaku	1 Januari 2021

SURAT PERNYATAAN KETUA PENELITIAN

Yang bertanda tangan di bawah ini:

Nama : Satria Purnomo
NIDN : 202202223
Pangkat/Golongan : SI Keperawatan
Jabatan Fungsional : Universitas Muhammadiyah Gombong

Dengan ini menyatakan bahwa proposal penelitian saya yang berjudul : Pengaruh Distraksi Audio Visual Terhadap Kecemasan Anak Pre Sirkumsisi di RSUD Siaga Medka Banyumas.

Dalam melakukan penelitian ini, saya juga menyatakan **bersedia untuk menaati prinsip-prinsip etik yang tertuang dalam penelitian ini**.

Apabila telah selesai melakukan penelitian, maka saya akan melaporkan ringkasan hasil penelitian (abstraksi) ke Komisi Etik yang terkait.

Bilamana di kemudian hari ditemukan ketidaksesuaian dengan pernyataan ini, maka saya bersedia dituntut dan diproses sesuai dengan ketentuan yang berlaku.

Demikian pernyataan ini dibuat dengan sesungguhnya dan sebenar-benarnya.

Gombong, 25 November 2023

Peneliti




Satria Purnomo
202202223

Lampiran 1. 6. Surat Ijin Penelitian



UNIVERSITAS MUHAMMADIYAH GOMBONG
LEMBAGA PENELITIAN DAN PENGABDIAN MASYARAKAT
Sekretariat : Jl. Yos Sudarso no. 461 Gombong, Kebumen Telp. (0287)472433
Email: lppm@unimugo.ac.id Web: http://unimugo.ac.id/

No : 093.1/IV.3.LPPM/A/1/2024
Hal : Permohonan Ijin
Lampiran : -

Gombong, 29 Januari 2024

Kepada :
Yth. Direktur Rumah Sakit Umum Siaga Medika Banyumas

Assalamu'alaikum Wr. Wb.

Teriring do'a semoga kita dalam melaksanakan tugas sehari-hari senantiasa mendapat lindungan dari Allah SWT. Aamiin

Sehubungan dengan akan dilaksanakannya penelitian bagi mahasiswa Keperawatan Program Sarjana Universitas Muhammadiyah Gombong, dengan ini kami mohon kesediaannya untuk memberikan ijin kepada mahasiswa kami:

Nama : Satria Purnomo
NIM : 202202223
Judul Penelitian : Pengaruh Distraksi Audio Visual terhadap Kecemasan Anak Pre Sirkumsisi di RSU Siaga Medika Banyumas
Keperluan : Ijin Penelitian

Demikian atas perhatian dan ijin yang diberikan kami ucapkan terima kasih.

Wassalamu'alaikum Wr.Wb.

Kepala LPPM
Universitas Muhammadiyah Gombong



Amika Dwi Asti, M.Kep

Lampiran 1. 7. Balasan Surat Ijin Penelitian



PT. Siaga Medika Banyumas
RSU SIAGA MEDIKA BANYUMAS

Jl. Pramuka 55 Banyumas - Jawa Tengah
TGO : (0281) 796 100 | Informasi : (0281) 796 645 | Fax : (0281) 796 647
email : siagamedika.bms@yahoo.com | www.rsusilagamedikabanyumas.com



BISMILLAHIRROHMANIRROHIM

No : 515/057/RSU-SM/BMS/1/2024
Lamp : -
Hal : Surat Balasan

KepadaYkh.
Kepala LPPM Universitas
Muhammadiyah Gombong
di

Tempat

Assalamu'alaikum warahmatullahi wabarakatuh

Segala puji milik Allah *ta'ala*. Shalawat dan salam semoga tercurah kepada Nabi dan Rasul panutan ummat, Muhammad *shallallahu'alaihi wa sallam* beserta keluarga, sahabat, dan para pengikut Beliau sampai hari kiamat nanti.

Menindaklanjuti surat dari Kepala LPPM Universitas Muhammadiyah Gombong dengan nomor 093.1/IV.3.LPPM/A/1/2024 tertanggal 29 Januari 2024 perihal permohonan ijin penelitian mahasiswa:

Nama : Satria Purnomo
NIM : 202202223
Judul : Pengaruh Distraksi Audio Visual terhadap Kecemasan Anak Pre
Sirkumsisi di RSU Siaga Medika Banyumas

Dengan ini kami sampaikan, pada prinsipnya kami tidak berkeberatan dengan permohonan izin tersebut selama tidak mengganggu pelayanan di RSU Siaga Medika Banyumas.

Demikian surat ini kami sampaikan, atas perhatian dan kerjasamanya kami sampaikan *jazakumullah khoiron*, terim a kasih.

Wassalamu'alaikum warahmatullahi wabarakatuh.

Banyumas, 19 Rajab 1445 H
31 Januari 2024 M
RSU Siaga Medika Banyumas
Direktur,

dr. Panji Anggara, MKM
NIK. 0608.1.0011

Tembusan:
1. Wadir SDM dan Umum
2. Ketua Komkordik
3. Arsip

Lampiran 1. 8. Uji Etik



KOMISI ETIK PENELITIAN KESEHATAN
HEALTH RESEARCH ETHICS COMMITTEE
UNIVERSITAS MUHAMMADIYAH GOMBONG
UNIVERSITAS MUHAMMADIYAH GOMBONG

eCertificate

KETERANGAN LAYAK ETIK
*DESCRIPTION OF ETHICAL
EXEMPTION*
"ETHICAL EXEMPTION"
Nomor : 016.6/II.3.AU/F/KEPK/2024

No. Protokol : 11113000805



Peneliti
Researcher

: Satria Purnomo

Nama Institusi
Name of The Institution

: KEPK Universitas Muhammadiyah Gombong

"PENGARUH DISTRAKSI AUDIO VISUAL TERHADAP
KECEMASAN ANAK PRESIRKUMSISI"

"THE EFFECT OF AUDIO VISUAL DISTRACTION ON
ANXIETY OF PRECIRCUMCISION CHILDREN"

Dinyatakan layak etik sesuai 7 (tujuh) Standar WHO 2011, yaitu 1) Nilai Sosial, 2) Nilai Ilmiah, 3) Pemerataan Beban dan Manfaat, 4) Risiko, 5) Bujukan/Eksplorasi, 6) Kerahasiaan dan Privacy, dan 7) Persetujuan Setelah Penjelasan, yang merujuk pada Pedoman CIOMS 2016. Hal ini seperti yang ditunjukkan oleh terpenuhinya indikator setiap standar.

Declared to be ethically appropriate in accordance to 7 (seven) WHO 2011 Standards, 1) Social Values, 2) Scientific Values, 3) Equitable Assessment and Benefits, 4) Risks, 5) Persuasion/Exploitation, 6) Confidentiality and Privacy, and 7) Informed Consent, referring to the 2016 CIOMS Guidelines. This is as indicated by the fulfillment of the indicators of each standard.

Pernyataan Laik Etik ini berlaku selama kurun waktu tanggal 15 Januari 2024 sampai dengan tanggal 15 April 2024

This declaration of ethics applies during the period January 15, 2024 until April 15, 2024

January 15, 2024
Professor and Chairperson,

Ning Iswati, M. Kep

**Lampiran 1. 9. Surat Pernyataan Persetujuan (PSP)
Untuk Ikut Serta Dalam Penelitian (*Informed Consent*)**

**SURAT PERNYATAAN PERSETUJUAN (PSP)
UNTUK IKUT SERTA DALAM PENELITIAN
(*INFORMED CONSENT*)**

***Kategori Orang Dewasa**

Saya telah membaca dan/atau memperoleh penjelasan informasi penelitian. Saya sepenuhnya memahami tentang tujuan, manfaat, dan risiko yang mungkin timbul dalam penelitian, serta telah diberi kesempatan untuk bertanya dan memperoleh jawaban, sewaktu-waktu dapat mengundurkan diri dari keikut-sertaan, maka saya **setuju/tidak setuju^{*}** menjadi responden penelitian ini dengan berjudul: Pengaruh distraksiaudiovisual terhadap kecemasan pasien anak pre sirkumsisi diRSU Siaga Medika Banyumas. Saya menyatakan kesukarelaan menjadi responden dalam penelitian ini tanpa tekanan/paksaan siapapun. Saya akan diberikan salinan lembar penjelasan dan formulir persetujuan yang telah saya tanda tangani untuk arsip saya.

Saya setuju:

Ya/Tidak^{*}

*coret yang tidak perlu

	Tanggal	Tanda tangan
Nama responden :		
Usia :		
Alamat :		
Nama peneliti dan/ pemberi informas :		

**Lampiran 1. 10. Pernyataan Persetujuan Kategori Subjek Anak
(Dinas Kesehatan Provinsi Sumatra Utara) 2011.**

**SURAT PERNYATAAN PERSETUJUAN (PSP)
UNTUK IKUT SERTA DALAM PENELITIAN
(INFORMED CONSENT)**

***Kategori Subjek Anak**

Saya telah membaca dan/atau memperoleh penjelasan informasi penelitian. Saya sepenuhnya memahami tentang tujuan, manfaat, dan risiko yang mungkin timbul dalam penelitian, serta telah diberi kesempatan untuk bertanya dan memperoleh jawaban, sewaktu-waktu dapat mengundurkan diri dari keikut-sertaan, maka saya **setuju/tidak setuju**^{*)} menjadi responden penelitian ini dengan berjudul: Pengaruh distraksi audio visual pre sikumsisi di RSUD Siaga Medika Banyumas. Saya menyatakan kesukarelaan menjadi responden dalam penelitian ini tanpa tekanan/paksaan siapapun. Saya akan diberikan salinan lembar penjelasan dan formulir persetujuan yang telah saya tandatangi untuk arsip saya.

Saya setuju:

Ya/Tidak^{*)}

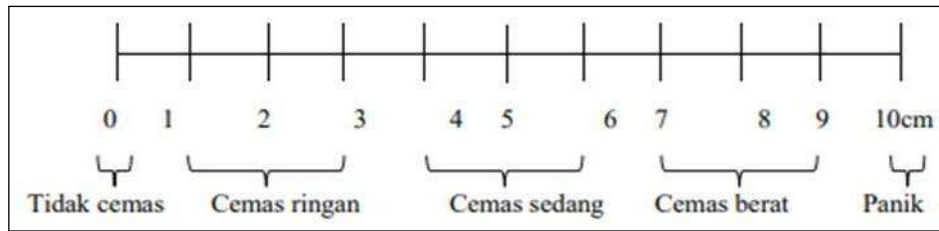
*coretyangtidakperlu

	Tanggal	Tandatangan
Nama responden :		
Usia :		
Alamat :		
Nama Orang tua/wali :		
Nama peneliti dan atau pemberi informasi:		

**Lampiran 1. 11. SOP Pemberian Terapi Distraksi Audio Visual
(Dinas Kesehatan Provinsi Sumatra Utara) 2011.**

	SOP PEMBERIAN TERAPI DISTRAKSI AUDIOVISUAL	DI LAKUKAN	TIDAK DI LAKUKAN
PENGERTIAN	Distraksi Audiovisual adalah intervensi yang digunakan untuk mengurangi kecemasan pada anak dengan menggunakan audiovisual.		
TUJUAN	Menurunkan kecemasan pada anak yang akan melakukan sirkumsisi di RSUD Siaga Medika Banyumas.		
INDIKASI	Pasien anak yang dilakukan prosedur tindak medis (Sirkumsisi).		
PERSIAPAN PASIEN	<ol style="list-style-type: none"> 1. Informed consent 2. Menjaga privasi pasien 		
PERSIAPAN PERAWAT	<ol style="list-style-type: none"> 1. Membaca catatan keperawatan 2. Merumuskan diagnose 3. Membuat rencan tindakan 		
PERSIAPAN ALAT	<ol style="list-style-type: none"> 1. Smart phone (Hnad phone) 2. Video 		
PROSEDUR	<ol style="list-style-type: none"> 1. Posisikan pasien senyaman mungkin. 2. Sebelum tindakan alihkan focus kecemasan pasien terhadap video yang telah disiapkan selama 6 menit 3. Sajikan video dengan pantauan perawat selama prosedur tindakan dilakukan selama 6 menit 4. Laksanakan prosedur tindakan keperawatan atau medis 5. Setelah prosedur tindakan selesai biarkan anak tetap melihat selama 2 menit. 6. Evaluasi tindakan. 		
EVALUASI	Terapi ini diharapkan dapat menurunkan tingkat kecemasan pada anak saat dilakukan prosedur tindakan keperawatan atau medis.		

Lampiran 1. 12. Lembar Instrumen Observasi *Visual Analog Scale*



No	Katagori	Skor			Total
		1	2	3	
1	Face (wajah)	Tidak ada ekspresi khusus, senyum	Mengerutkan dahi, tampak tidak tertarik.	Dagu gemetar, gigi gemertak (sering)	
2	Leg (kaki)	Normaal, rileks	Gelisah, tegang	Menendang, kaki tertekuk.	
3	Activity (aktivitas)	Berbaring tenang, posisi normal, gerakan mudah	Menggeliat, tidak bias diam (tegang)	Kaku atau kejang	
4	Cry (menagis)	Tidak menangis	Merintih, merengak, kadang-kadang mengeluh	Terus menangis, berteriak sering mengeluh	
5	Consability (konsabilitas)	Rileks	Dapat ditenangkan dengan sentuhan, pelukan, bjujukan, dapat dialihkan.	Sulit dibujuk	
Skor total					

Lampiran 1. 13. Uji Normalitas dan Homogenitas

		Descriptives		Statistic	Std. Error
Skor	1	Intervensi			
		Mean		2.92	.064
		95% Confidence Interval for Mean	Lower Bound	2.80	
			Upper Bound	3.05	
		5% Trimmed Mean		2.92	
		Median		3.00	
		Variance		.379	
		Std. Deviation		.615	
		Minimum		2	
		Maximum		4	
		Range		2	
		Interquartile Range		0	
		Skewness		.044	.251
		Kurtosis		-.313	.498
		2	Mean		1.76
	95% Confidence Interval for Mean	Lower Bound	1.44		
		Upper Bound	2.09		
	5% Trimmed Mean		1.68		
	Median		2.00		
	Variance		2.470		
	Std. Deviation		1.572		
	Minimum		0		
	Maximum		5		
	Range		5		
	Interquartile Range		2		
Skewness		.719	.251		
Kurtosis		.005	.498		

Lampiran 1. 14. Uji Normalitas

Tests of Normality							
	Interve nsi	Kolmogorov-Smirnov ^a			Shapiro-Wilk		
		Statistic	df	Sig.	Statistic	df	Sig.
Skor	1	.321	92	.000	.772	92	.000
	2	.287	92	.000	.780	92	.000

a. Lilliefors Significance Correction



Lampiran 1. 15. Uji Homogenitas

Test of Homogeneity of Variances

		Levene Statistic	df1	df2	Sig.
Skor	Based on Mean	36.376	1	182	.000
	Based on Median	26.653	1	182	.000
	Based on Median and with adjusted df	26.653	1	121.511	.000
	Based on trimmed mean	40.777	1	182	.000



Lampiran 1. 16. ANOVA

ANOVA

Skor

	Sum of Squares	df	Mean Square	F	Sig.
Between Groups	62.223	1	62.223	43.689	.000
Within Groups	259.207	182	1.424		
Total	321.429	183			



Lampiran 1. 17. Surat Pernyataan Cek Similarity/ Plagiasi

	<p>UNIVERSITAS MUHAMMADIYAH GOMBONG PERPU ST AKAAN Jl. Yos Sudarso No. 461, Telp./Fax. (0287) 472433 GOMBONG, 54412 Website: https://library.unimugo.ac.id/ E-mail: lib.unimugo@gmail.com</p>
---	---

SURAT PERNYATAAN CEK SIMILARITY/PLAGIASI

Yang bertanda tangan dibawah ini:

Nama : Sawiji, M.Sc
NIK : 96009
Jabatan : Kepala UPT Perpustakaan, Multimedia, SIM, dan IT

Menyatakan bahwa karyatulis dibawah ini **sudah lolos** uji cek similarity/plagiasi:

Judul : Pengaruh Distraksi Audio Visual Terhadap Kecemasan Anak Pre Sirkumsisi di RSUD Siaga Medika Banyumas

Nama : Satria Pumomo
NIM : 202202223
Program Studi : S1 Keperawatan
Hasil Cek : 20%

Gombong, 03 Februari 2024

Pustakawan

(Aulia Rahmawati U.)

Mengetahui,
Kepala UPT Perpustakaan, Multimedia, SIM, dan IT

(Sawiji, M. Sc)

Lampiran 1. 18. Kegiatan Bimbingan



UNIVERSITAS MUHAMMADIYAH GOMBONG
FAKULTAS ILMU KESEHATAN
PROGRAM STUDI KEPERAWATAN PROGRAM SARJANA

JL. Yos Sudarso No. 461, Telp./Fax. (0287)472433, Gombong 54412



Nama Mahasiswa : Satria Purnomo

NIM : 202202223

Pembimbing : Wuri Utami, S.Kep., Ns., M.Kep.

Tanggal Bimbingan	Topik/Materi bimbingan	Paraf Pembimbing
07-04-2023	Pengajuan judul BAB 1 Asuhan keperawatan perioperatif pada pasien kolelithiasis dengan tindakan kolesistektomi diruang IBS RSUD Siaga Medika Banyumas. Saran dari pembimbing: Karena Judul Seperti ini bukan untuk skripsi.	
13-04-2023	Mohon untuk judul dikaitkan dengan Kecemasan pre operasi pada anak- anak.	
15-04-2023	Pengaruh distraksi audiovisual terhadap kecemasan pasien anak pre sirkumsisi di RSUD Siaga Medika Banyumas. Saran dari pembimbing : Mohon kutipan tidak menggunakan wiki pedia. Untuk keaslian penelitian susunan dibuat kolom dengan disertai hasil penelitian sebelumnya.	
06-06-2023	Bimbingan offline dikampus Pukul 13:00 – 14:00 Wib. Konsul BAB I dan BAB II. Saran dari pembimbing : BAB I ditambah lagi untuk keaslian penelitian, BAB II Dilanjutkan untuk mengerjakan.	

12-06-2023	Konsul BAB II. Saran dari pembimbing : Mohon disertakan BAB1. Kerangka teori mohon untuk bisa di Sesuaikan lagi.	
21-06-2023	Konsul BAB II. Saran dari pembimbing: Untuk lanjut BAB III	
12-07-2023	Konsul ulang BAB II dan BAB II. Saran dari pembimbing: Untuk diperbaiki kerangka teori, dan kerangka konsep.	
29-07-2023	Konsul ulang BAB I, II, III. Saran dari pembimbing: Untuk diperbaiki jumlah sampel, pengurangan kolomparameter dan pengisian skor pada kolom skor kriteri data table 3.2	
04-08-2023	Konsul ulang BAB III. Saran sari pembimbing : Untuk perbaiki jumlah sampel dan menyusun SOP pelaksanaan distraksi	
05-08-2023	Konsul ulang BAB III. Saran dari pembimbing : ditmbahakn lembar observasi, dan di lembar SOP ditambah kolom dilakukan dan tidak dilakukan, lanjut turnitin	
12-10-2023	Seminar proposal BAB I-III	

08-12-2023	<p>Konsul offline setelah ujian proposal.</p> <p>Saran dari pembimbing :</p> <ol style="list-style-type: none"> 1 Bu Wuri : penambahan gambar Visual analog scale dilembar observasi. 2 Bu Ning : Perbaiki kerangka teori, kerangka konsep, penambahan contoh inklusi dan eksklusif. 3 Bu Nurlaila :Tabel operasional diganti table terbuka, perbaikan Teknik pengumpulan data. 	
20-01-2024	<p>Konsul BAB 4 & 5. Saran dari pembimbing ACC, silahkan dilanjut etik dan similarity.</p>	

Mengetahui,

Ketua Program Studi Keperawatan Program Sarjana

Cahyu Septiwi, M.Kep., Sp. KMB., Ph.D.