

**GAMBARAN FUNGSI SEKSUAL PADA PASANGAN
USIA SUBUR DENGAN TERAPI AKIBAT KANKER
PAYUDARA DI RS PKU MUHAMMADIYAH GOMBONG**

SKRIPSI

Disusun Untuk Memenuhi Sebagian Persyaratan

Mencapai Derajat Sarjana Keperawatan



Diajukan oleh :

Indah Amanda Anggraini

NIM : A12019046

PROGRAM STUDI KEPERAWATAN PROGRAM SARJANA

FAKULTAS ILMU KESEHATAN

UNIVERSITAS MUHAMMADIYAH GOMBONG

2023

**GAMBARAN FUNGSI SEKSUAL PADA PASANGAN
USIA SUBUR DENGAN TERAPI AKIBAT KANKER
PAYUDARA DI RS PKU MUHAMMADIYAH GOMBONG**

SKRIPSI

Disusun Untuk Memenuhi Sebagian Persyaratan

Mencapai Derajat Sarjana Keperawatan



Diajukan oleh :

Indah Amanda Anggraini

NIM : A12019046

PROGRAM STUDI KEPERAWATAN PROGRAM SARJANA

FAKULTAS ILMU KESEHATAN

UNIVERSITAS MUHAMMADIYAH GOMBONG


2023

HALAMAN PERSETUJUAN

GAMBARAN FUNGSI SEKSUAL PADA PASANGAN USIA SUBUR DENGAN TERAPI AKIBAT KANKER PAYUDARA DI RS PKU MUHAMMADIYAH GOMBONG

Telah disetujui dan dinyatakan Telah Memenuhi Syarat untuk diujikan
Pada Tanggal 24 Agustus 2023

Pembimbing,



(Dr. Hj. Herniyatun M. Kep., Sp. Mat.)

Mengetahui,

Ketua Program Studi Keperawatan Program Sarjana



(Cahyu Septiwi, M.Kep. Sp.Kep.MB.,PhD)

ii Universitas Muhammadiyah Gombong

ii Universitas Muhammadiyah Gombong

HALAMAN PENGESAHAN

GAMBARAN FUNGSI SEKSUAL PADA PASANGAN USIA SUBUR DENGAN TERAPI AKIBAT KANKER PAYUDARA DI RS PKU MUHAMMADIYAH GOMBONG

Yang dipersiapkan dan disusun oleh :

Indah Amanda Anggraini

NIM : A12019046

Telah dipertahankan didepan Dewan Penguji

Pada tanggal,

Susunan Dewan Penguji

1. Eka Riyanti, M. Kep., Sp. Kep.Mat (Penguji 1)
2. Diah Astutiningrum, M. Kep (Penguji 2)
3. Dr. Hj. Herniyatun, M.Kep., Sp.Mat (Penguji 3)



Mengetahui,

Ketua Program Studi Keperawatan Program Sarjana



(Cahyu Septiwi, M. Kep, Sp. KMB, P. hD)

HALAMAN PERNYATAAN ORISINALITAS

Dengan ini saya menyatakan bahwa dalam Skripsi yang saya ajukan tidak terdapat karya yang pernah diajukan untuk memperoleh gelar kesarjanaan di suatu Perguruan Tinggi, dan sepanjang pengetahuan saya juga tidak terdapat karya atau pendapat yang pernah ditulis atau diterbitkan oleh orang lain, kecuali yang secara tertulis digunakan sebagai rujukan dalam naskah ini dan disebutkan dalam daftar pustaka, dan sudah dinyatakan lolos uji plagiarisme. Apabila dikemudian hari ditemukan seluruh atau sebagian dari skripsi tersebut terdapat indikasi plagiarisme, saya bersedia menerima sanksi sesuai dengan peraturan perundang-undangan yang berlaku. Demikian pernyataan ini dibuat dalam keadaan sadar dan tanpa unsur paksaan dari siapapun.

Gombong, 5 Agustus 2023



Indah Amanda A

HALAMAN PERNYATAAN PERSETUJUAN PUBLIKASI

Sebagai civitas akademik Universitas Muhammadiyah Gombong, saya yang bertanda tangan dibawah ini:

Nama : Indah Amanda Anggraini
NIM : A12019046
Program Studi : Keperawatan Program Sarjana
Jenis Karya : Skripsi

Dengan pengembangan ilmu pengetahuan, menyetujui untuk memberikan kepada Universitas Muhammadiyah Gombong Hak Bebas Royalti Noneksklusif (*Non-Exclusive Royalty-Free Right*) atas skripsi saya yang berjudul:


GAMBARAN FUNGSI SEKSUAL PADA PASANGAN USIA SUBUR DENGAN TERAPI AKIBAT KANKER PAYUDARA DI RS PKU MUHAMMADIYAH GOMBONG

Beserta perangkat yang ada (jika diperlukan). Dengan Hak Bebas Royalti Noneksklusif ini Universitas Muhammadiyah Gombong berhak menyimpan, mengalihmedia/formatkan, mengelola dalam bentuk pangkalan data, merawat dan mempublikasikan tugas akhir saya selama tetap mencantumkan nama saya sebagai penulis/ pencipta dan sebagai pemilik Hak Cipta. Demikian pernyataan ini saya buat dengan sebenarnya.

Dibuat di: Gombong, Kebumen

Pada Tanggal : 5 Agustus 2023

Yang Menyatakan



(Indah Amanda Anggraini)

KATA PENGANTAR

Assalamu 'alaikum Warahmatullahi Wabarakatuh.

Puji syukur penulis panjatkan kepada Allah SWT, yang telah banyak melimpahkan rahmat dan karunia-Nya. Hanya dengan pertolongan-Nya, penulis dapat menyelesaikan proposal penelitian ini dengan judul "Gambaran Fungsi Seksual Pada Pasangan Usia Subur Dengan Terapi Akibat Kanker Payudara Di RS PKU Muhammadiyah Gombong". Sholawat serta salam selalu tercurahkan pada Nabi Besar Muhammad SAW, sehingga penulis mendapatkan kemudahan dalam menyelesaikan proposal ini.

Pada kesempatan ini pula tidak lupa penulis mengucapkan banyak terima kasih yang sebesar-besarnya kepada semua pihak yang telah membantu secara moral maupun materil, ataupun hal-hal lain yang tidak mampu penulis sebutkan satu persatu. Dengan kerendahan hati penulis menyampaikan terima kasih yang tak terhingga kepada:

1. Tuhan Yang Maha Esa, yang selalu memberikan kemudahan penulis dalam menyelesaikan proposal ini.
2. Kedua orang tua tersayang, Bapak Dwi Tjahja Leksana dan Ibu Indrawati yang selalu memberikan motivasi, semangat, doa dan dukungan sehingga peneliti dapat mengerjakan skripsi ini dengan lancar dan sampai selesai.
3. Kakak saya, Sparinga Septiola yang selalu memberikan semangat, doa dan dukungan sehingga peneliti dapat mengerjakan skripsi ini sampai selesai.
4. Dr. Hj. Herniyatun, M.Kep, Sp. Mat selaku Rektor Universitas Muhammadiyah Gombong sekaligus dosen pembimbing skripsi yang telah memberikan motivasi, saran, dan masukkan dalam penyusunan skripsi ini.
5. Ibu Eka Riyanti, M.Kep, Sp.Kep.Mat selaku Dekan Fakultas Ilmu Kesehatan Universitas Muhammadiyah Gombong sekaligus dosen penguji 1.
6. Ibu Diah Astutiningrum, M. Kep selaku dosen penguji 2.

7. Seluruh dosen dan staff karyawan Program Studi Keperawatan Program Sarjana Universitas Muhammadiyah Gombong yang telah membantu dalam penyusunan proposal ini.
8. Teman-teman seperjuangan mahasiswa Program S1 keperawatan tahun akademik 2019 yang selalu memberikan semangat.
9. Indah Amanda Anggraini, ya! diri saya sendiri. Apresiasi sebesar-besarnya karena telah bertanggung jawab menyelesaikan apa yang sudah dimulai. Terima kasih karena telah mampu berusaha keras dan berjuang sejauh ini, mampu mengendalikan diri dari berbagai tekanan diluar keadaan dan tak pernah memutuskan untuk menyerah. Sesulit apapun proses penyusunan skripsi ini dengan menyelesaikan sebaik dan semaksimal mungkin, ini merupakan pencapaian yang patut dibanggakan untuk diri sendiri.
10. Terakhir, kepada A12019113 terima kasih untuk patah hati yang diberikan saat proses penyusunan skripsi ini, terima kasih telah menjadi bagian menyenangkan dan menyakitkan dari proses pendewasaan peneliti. Sampai jumpa di versi terbaik menurut takdir.

Penulis menyadari bahwa penulisan skripsi ini masih jauh dari kata sempurna, untuk itu penulis mengharapkan kritik dan saran dari semua pihak agar kualitas proposal ini bisa lebih baik. Tidak ada kesempurnaan dalam setiap perubahan melainkan setiap langkah menuju perubahan merupakan awal dari jalan menuju kesempurnaan, aammiin.

Wassalamu 'alaikum warahmatullahi wabarakatuh

Gombong, Agustus 2023

(Indah Amanda A)

MOTTO

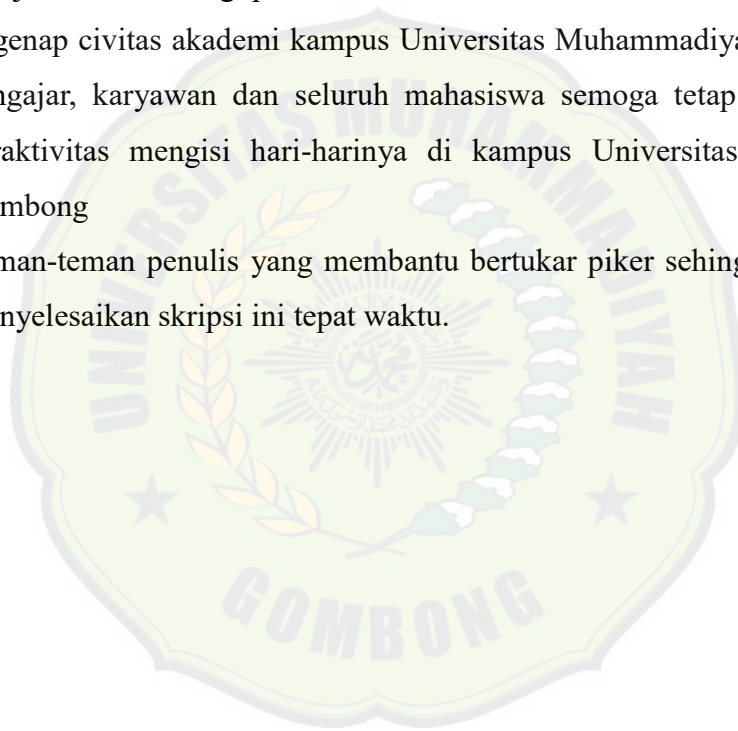
“Orang lain ga akan bisa paham *struggle* dan masa sulit kita, yang mereka ingin tahu hanya sebagian *success stories*. Berjuanglah untuk diri sendiri, walaupun tidak ada yang tepuk tangan. Kelak diri kita dimasa depan, akan sangat bangga dengan apa yang kita perjuangkan hari ini, tetap berjuang ya!”



HALAMAN PERSEMBAHAN

Alhamdulillah segala puji bagi Allah SWT atas segala nikmat, ridho serta hidayahnya sehingga skripsi ini dapat penulis selesaikan dan selanjutnya Skripsi ini penulis persembahkan kepada:

1. Keluarga penulis yang telah mendukung baik moral maupun material sehingga menjadi motivasi bagi penulis.
2. Segenap civitas akademi kampus Universitas Muhammadiyah Gombong, staf pengajar, karyawan dan seluruh mahasiswa semoga tetap semangat dalam beraktivitas mengisi hari-harinya di kampus Universitas Muhammadiyah Gombong
3. Teman-teman penulis yang membantu bertukar piker sehingga peneliti dapat menyelesaikan skripsi ini tepat waktu.



Undergraduate of Nursing Study Program
Faculty of Health Sciences
Universitas Muhammadiyah Gombong
Undergraduate thesis, August 2023

Indah Amanda Anggraini¹⁾ Herniyatun²⁾
indahamanda54321@gmail.com

ABSTRACK
DESCRIPTION OF SEXUAL FUNCTION IN COUPLES OF
REPRODUCTIVE AGE WITH THERAPY DUE TO BREAST CANCER AT
PKU MUHAMMADIYAH GOMBONG HOSPITAL

Background: Changes in sexual function are a typical issue that frequently affects breast cancer patients; these changes are brought on by the cancer treatment's long-term negative effects. Domestic harmony in couples who are ready to have children is greatly influenced by sexual function.

Objectives: Find out the description of sexual function in couples of childbearing ages who are undergoing therapy due to breast cancer at PKU Muhammadiyah Gombong Hospital.

Method: This research used quantitative-descriptive research. The used by questioner collection data, information and facts that occurred in the field during the research. Data analysis in this study used univariate analysis (descriptive analysis).

Result: The sexual function of women with breast cancer-related therapy was mostly (51.6%) poor, while the husbands of breast cancer patients mostly (57.8%) had good sexual function.

Conclusion: Most sexual functions were dysfunctional in couples of childbearing ages receiving treatment for breast cancer.

Recommendation: It is hoped that the result of study can provide counseling and provide sufficient information so that couples of childbearing ages do not feel afraid and anxious if they want to have sexual intercourse with their partner.

Keywords: *breast cancer, partners of childbearing age, sexual function*

¹⁾Student of Universitas Muhammadiyah Gombong

²⁾Lecturer of Universitas Muhammadiyah Gombong

Program Studi Keperawatan Program Sarjana
Fakultas Ilmu Kesehatan
Universitas Muhammadiyah Gombong
Skripsi, Agustus 2023

Indah Amanda Anggraini¹⁾ Herniyatun²⁾
indahamanda54321@gmail.com

ABSTRAK
GAMBARAN FUNGSI SEKSUAL PADA PASANGAN USIA SUBUR DENGAN
TERAPI AKIBAT KANKER PAYUDARA DI RS PKU MUHAMMADIYAH
GOMBONG

Latar Belakang: Pada penderita kanker payudara, masalah umum yang sering terjadi yaitu adanya perubahan fungsi seksual, hal ini terjadi karena efek samping jangka panjang dari pengobatan kanker. Pada pasangan usia subur fungsi seksual sangat berpengaruh dalam keharmonisan rumah tangga.

Tujuan: Mengetahui gambaran fungsi seksual pada pasangan usia subur yang sedang menjalani terapi akibat kanker payudara di RS PKU Muhammadiyah Gombong.

Metode: Penelitian ini menggunakan penelitian deskriptif kuantitatif. Dalam penelitian ini kuesioner digunakan untuk mengambil data, informasi dan fakta yang terjadi di lapangan selama penelitian dilaksanakan. Analisis data dalam penelitian ini meliputi analisis univariat (analisis deskriptif).

Hasil: Fungsi seksual pada wanita dengan terapi akibat kanker payudara sebagian besar (51,6%) buruk sedangkan pada suami pasien kanker payudara sebagian besar (57,8%) adalah fungsi seksual baik.

Kesimpulan: Sebagian besar fungsi seksual pada pasangan usia subur dengan terapi akibat kanker payudara mengalami disfungsi seksual.

Rekomendasi: Diharapkan dapat memberikan penyuluhan serta memberikan informasi yang cukup agar pasangan usia subur tidak merasa takut dan cemas jika ingin melakukan hubungan seksual bersama pasangannya.

Kata Kunci: *fungsi seksual, kanker payudara, pasangan usia subur*

¹⁾Mahasiswa Universitas Muhammadiyah Gombong

²⁾Dosen Universitas Muhammadiyah Gombong

DAFTAR ISI

HALAMAN COVER	i
HALAMAN PERSETUJUAN	ii
HALAMAN PENGESAHAN	iii
HALAMAN PERNYATAAN ORISINALITAS	iv
HALAMAN PERNYATAAN PERSETUJUAN PUBLIKASI	v
KATA PENGANTAR	vi
MOTTO	viii
HALAMAN PERSEMBAHAN	ix
ABSTRACT	x
ABSTRAK	xi
DAFTAR ISI	xii
DAFTAR BAGAN	xv
DAFTAR TABEL	xvi
DAFTAR LAMPIRAN	xvii
BAB I	1
PENDAHULUAN	1
A. Latar Belakang.....	1
B. Rumusan Masalah.....	4
C. Tujuan	4
B. Manfaat	5
C. Keaslian.....	7
BAB II	9
TINJAUAN PUSTAKA	9
A. Konsep Kanker Payudara.....	9
1. Definisi Kanker Payudara	9
2. Etiologi Kanker Payudara	10
3. Faktor Risiko Kanker Payudara	10
4. Manifestasi Klinis	13

5.	Klasifikasi Kanker Payudara.....	15
6.	Penatalaksanaan kanker payudara.....	16
B.	Konsep Seksualitas	16
1.	Definisi.....	16
2.	Jenis – jenis fungsi seksual	17
3.	Bentuk-bentuk perilaku seksual.....	18
4.	Konsep pasangan usia subur	20
5.	Kerangka teori.....	20
6.	Kerangka konsep penelitian.....	21
7.	Pertanyaan penelitian	22
BAB III	23
METODOLOGI PENELITIAN	23
A.	Desain / Rancangan Penelitian.....	23
B.	Partisipan.....	23
C.	Tempat dan Waktu Penelitian.....	25
D.	Variabel Penelitian	25
E.	Definisi Operasional	25
F.	Instrument Penelitian	26
G.	Validitas dan Reliabilitas Instrumen	28
H.	Etika Penelitian	29
I.	Teknik Pengumpulan Data.....	30
J.	Teknik Analisa Data	32
BAB IV	33
HASIL PENELITIAN DAN PEMBAHASAN	33
A.	Hasil Penelitian	33
B.	Pembahasan Penelitian.....	37
C.	Keterbatasan Penelitian.....	43
BAB V	44
KESIMPULAN DAN SARAN	44
A.	Kesimpulan	44

B. Saran	45
DAFTAR PUSTAKA.....	46
LAMPIRAN.....	49



DAFTAR BAGAN

Gambar 2 1 Kerangka Teori.....	20
Gambar 2 2 Kerangka Konsep Penelitian.....	21




DAFTAR TABEL

Tabel 1.1 Keaslian.....	7
Tabel 2.1 Stadium Kanker Payudara.....	15
Tabel 3 1 Definisi Operasional.....	25
Tabel 3 2 Kisi-kisi Kuesioner FSFI.....	27
Tabel 3 3 Kisi-kisi Kuesioner BMSFI.....	28
Tabel 4 1 Distribusi Frekuensi karakteristik responden pasien dengan kanker payudara yang menjalani terapi di RS PKU Muhammadiyah Gombong (N=64)	33
Tabel 4 2 Distribusi Frekuensi karakteristik responden suami pasien kanker payudara yang menjalani terapi di RS PKU Muhammadiyah Gombong (N=64)	34
Tabel 4 3 Distribusi Frekuensi Fungsi Seksual pada pasien kanker payudara yang menjalani terapi di RS PKU Muhammadiyah Gombong (N=64)	34
Tabel 4 4 Distribusi Frekuensi Fungsi Seksual pada pasien kanker payudara yang menjalani terapi di RS PKU Muhammadiyah Gombong (N=64)	35
Tabel 4 5 Distribusi Frekuensi Fungsi Seksual Suami Pasien Kanker Payudara yang menjalani terapi di RS PKU Muhammadiyah Gombong (N=64)	36
Tabel 4 6 Distribusi Frekuensi Fungsi Seksual pada Suami pasien kanker payudara yang menjalani terapi di RS PKU Muhammadiyah Gombong (N=64)	36

DAFTAR LAMPIRAN

Lampiran 1. Jadwal Penelitian	50
Lampiran 2. Surat Ijin Studi Penelitian.....	51
Lampiran 3. Jawaban Ijin Studi Pendahuluan.....	52
Lampiran 4. Surat Ijin Penelitian	53
Lampiran 5. Surat Balasan Ijin penelitian.....	54
Lampiran 6. Surat Lolos Uji Etik.....	55
Lampiran 7. Hasil Turnitin.....	56
Lampiran 8. Permohonan Menjadi Responden.....	57
Lampiran 9. Instrumen Penelitian.....	59
Lampiran 10. Hasil Analisa Data	70
Lampiran 11. Lembar Bimbingan.....	75



BAB I

PENDAHULUAN

A. Latar Belakang

Kanker merupakan kondisi di mana sel-sel tumbuh tidak normal, dapat menyebar ke area sekitarnya, atau bahkan ke organ lain. Ini adalah pertumbuhan sel yang tidak terkendali, ganas, dan mampu merusak jaringan. Sel-sel kanker dapat menyebar melalui darah atau pembuluh limfatik, membentuk tumor di berbagai bagian tubuh. Payudara juga merupakan salah satu area yang rentan terkena kanker.

Kanker payudara, yang dikenal juga sebagai carcinoma mammae, merupakan suatu jenis penyakit yang menyerang organ payudara, termasuk jaringan lemak dan jaringan ikat di dalamnya. Keganasan ini berasal dari epitel duktus dan lobulus payudara, dan merupakan salah satu bentuk kanker yang paling sering mengakibatkan kematian pada wanita, sesuai dengan yang diungkapkan oleh Yimaz (2018). Menurut Smeltzer (2013), individu yang mengidap kanker payudara bisa mengalami kelainan pada sel DNA dalam sel-sel payudara. Prevalensi kanker payudara pada wanita di seluruh dunia sangat signifikan, dan kondisi ini merupakan salah satu penyebab utama kematian terkait kasus kanker.

Pada tahun 2018, WHO mencatat 58.256 wanita Indonesia didiagnosis dengan kanker payudara, diikuti oleh kanker serviks (17,2%), kanker ovarium (7%), kanker kolorektal (5%), dan kanker tiroid (4%). Berdasarkan Globocan, kanker payudara (26 per 100.000) dan kanker rahim (16 per 100.000) merupakan yang paling umum di Indonesia. Pada 2013, data Kementerian Kesehatan RI melaporkan prevalensi kanker payudara di Sumatera Utara sekitar 0,4% atau sekitar 2.682 perempuan. Menurut Globocan 2018, kanker payudara menyumbang 30,9% (52.256 kasus baru) di Indonesia. Data Dinas Kesehatan juga menunjukkan 19.100 kasus kanker payudara di Jawa Tengah

pada 2018 menurut Nawal Taj Yasin, Ketua Badan Koordinasi Organisasi Perempuan.

Pada individu yang mengalami kanker payudara, perubahan fungsi seksual menjadi masalah umum yang sering muncul. Situasi ini disebabkan oleh efek samping jangka panjang dari berbagai jenis pengobatan kanker, seperti kemoterapi, radioterapi, dan tindakan bedah (Irish, 2013). Pengobatan kanker payudara, seperti kemoterapi dan radiasi, memiliki potensi untuk mendorong wanita memasuki masa menopause lebih awal. Terapi endokrin seperti penggunaan tamoxifen, yang diberikan kepada wanita dengan reseptor estrogen positif setelah lima tahun pengobatan awal, juga bisa memengaruhi kondisi ini. Dalam beberapa kasus, efek samping dari terapi ini termasuk kekeringan vagina, keringat berlebih pada malam hari, dan gangguan tidur. Terapi ini bekerja dengan menghambat aktivitas estrogen dalam tubuh, menginduksi menopause, dan akhirnya berdampak pada fungsi seksual pasien (Arroyo & Lopez, 2011). Penurunan hormon estrogen dapat menyebabkan penyusutan vagina dan pengurangan produksi lendir, yang pada akhirnya bisa menyebabkan sensasi panas saat beraktivitas seksual. Selain itu, seorang wanita yang menderita kanker payudara juga mungkin mengalami penurunan hasrat seksual. Northrup (2006) mengamati bahwa penurunan hasrat seksual ini dapat berdampak pada aktivitas seksual dan menyebabkan kecemasan pada pasien. Situasi ini juga memiliki potensi untuk memengaruhi aktivitas seksual pasangan di usia reproduksi. Terjadi penurunan dalam fungsi seksual dan aktivitas intim pada pasien kanker payudara. Efek samping dari pengobatan seperti kemoterapi, radioterapi, dan terapi endokrin seperti tamoxifen dapat memicu kondisi ini, termasuk perubahan hormonal yang mengganggu kenyamanan dan gairah seksual. Hal ini dapat menjadi aspek penting yang memengaruhi kehidupan seksual pasien dan pasangan mereka.

Menurut BKKBN tahun 2019, pasangan usia subur merujuk kepada suami dan istri di usia 15 hingga 49 tahun dengan istri yang masih menstruasi,

atau istri di bawah 15 tahun yang sudah menstruasi, atau istri di atas 50 tahun yang masih menstruasi. Kepuasan seksual adalah kebutuhan penting bagi pasangan, baik yang sehat maupun sakit, sebagaimana dikemukakan oleh Virginia Henderson yang menjelaskan seksualitas sebagai salah satu dari 14 kebutuhan dasar manusia. Menurut Afiyanti & Pratiwi (2016), masalah dalam aspek seksual dapat dialami oleh satu atau kedua pasangan dalam hubungan tersebut.

Menurut Board (2014), topik mengenai masalah seksual masih dianggap tabu dalam konteks Indonesia. Banyak pasien yang enggan membahas isu seksualitas dengan para tenaga medis, seperti dokter dan perawat. Namun, memenuhi kebutuhan seksual seseorang memiliki pentingnya tersendiri bagi setiap individu, terutama dalam situasi ketika seseorang sedang mengalami penyakit atau kesakitan. Pandangan dari Sheppard dan Ely (2012) menunjukkan bahwa ketakutan wanita terhadap penolakan dari pasangannya dapat muncul sebagai akibat dari permasalahan seksual ini. Selanjutnya, Kowalczyk et al. (2019) menyatakan bahwa orientasi seksual juga memiliki dampak terhadap harmoni dalam hubungan pernikahan. Dalam konteks kehidupan berumah tangga, kebutuhan akan keintiman seksual memainkan peran penting dalam meningkatkan kedekatan dan kualitas hidup pasangan. Oleh karena itu, peran suami dalam mendukung dan terlibat dalam perjalanan terapi kanker payudara pasangannya sangatlah krusial. Adakalanya suami mungkin menghadapi tantangan dalam menjalani aktivitas seksual, terutama karena efek dari terapi kanker payudara yang dialami oleh pasangannya, yang berdampak pada gangguan kebutuhan untuk menjalani hubungan seksual (Lawoyin & Larsen, 2002).

Berdasarkan temuan dari studi awal yang dilakukan oleh peneliti melalui proses wawancara dengan pasien kanker payudara di RS PKU Muhammadiyah Gombong, ditemukan tiga pasien kanker payudara yang telah menjalani terapi. Hasil dari interaksi tersebut menunjukkan bahwa dua dari

pasien tersebut mengungkapkan adanya penurunan minat untuk menjalani hubungan seksual dengan suami mereka, dikarenakan mereka mengalami rasa nyeri saat berhubungan seksual. Sementara itu, satu pasien lainnya menyatakan bahwa ia tetap melanjutkan hubungan seksual seperti biasa. Di sisi pasangannya, salah satu suami dari pasien kanker payudara menyampaikan bahwa dirinya merasakan sedikit penurunan gairah untuk menjalani hubungan seksual, hal ini mungkin dipengaruhi oleh empati dan perasaan simpati terhadap kondisi istrinya yang mengalami rasa sakit ketika berhubungan seksual.

B. Rumusan Masalah

Pasien yang sedang menjalani kemoterapi untuk kanker payudara dapat menghadapi masalah dalam fungsi seksual, terutama pada pasangan usia subur, yang dapat berdampak pada keseimbangan dalam hubungan rumah tangga. Terapi untuk kanker payudara bisa mengakibatkan perubahan fisik, seperti penurunan hormon estrogen yang menyebabkan perubahan pada vagina, seperti pengkerutan dan penurunan produksi lendir. Hal ini bisa menyebabkan ketidaknyamanan saat berhubungan seksual dan mengurangi gairah pada wanita yang mengalami kanker payudara. Hal ini juga dapat menimbulkan kecemasan terkait aktivitas seksual bersama pasangan. Berdasarkan hal ini, rumusan masalah penelitian ini adalah: "Bagaimana kondisi fungsi seksual pada pasangan usia subur yang sedang menjalani terapi untuk kanker payudara di RS PKU Muhammadiyah Gombong?"

C. Tujuan

1. Tujuan Umum

Tujuan umum dari penelitian ini adalah untuk mengetahui gambaran fungsi seksual pada pasangan usia subur yang sedang menjalani terapi akibat kanker payudara di RS PKU Muhammadiyah Gombong.

2. Tujuan Khusus

- a. Mengetahui karakteristik pasangan usia subur dengan terapi akibat kanker payudara.
- b. Mengetahui fungsi seksual pasien kanker payudara dengan terapi di RS PKU Muhammadiyah Gombong.
- c. Mengetahui fungsi seksual suami pasien kanker payudara dengan terapi di RS PKU Muhammadiyah Gombong.

B. Manfaat

1. Bagi pengembangan ilmu

Melalui hasil penelitian ini, diharapkan dapat memberikan kontribusi dalam memperluas pemahaman, terutama mengenai aspek fungsi seksual pada pasangan usia subur yang tengah menjalani terapi akibat kanker payudara. Selain itu, harapannya adalah penelitian ini dapat menjadi sumber referensi bagi peneliti masa depan yang berencana untuk mengadakan studi dengan fokus yang serupa.

2. Bagi praktisi

a. Peneliti

Meningkatkan pemahaman tentang fungsi seksual pada pasangan usia subur yang sedang menjalani terapi akibat kanker payudara, serta mendapatkan pengalaman dalam melakukan penelitian, dapat memberikan landasan yang kuat bagi penelitian-penelitian mendatang.

b. Tempat penelitian

Melalui penelitian ini diharapkan mampu memberikan tambahan informasi dibidang ilmu keperawatan dan dapat dijadikan kebijakan petugas dalam menangani permasalahan fungsi seksual pada pasangan usia subur kanker payudara yang sedang menjalani terapi.

c. Masyarakat

Dalam penelitian ini diharapkan dapat memberikan pengetahuan dan informasi tentang fungsi seksual kanker payudara pada pasangan usia subur.



C. Keaslian

Tabel 1.1 Keaslian

Nama peneliti & Tahun penelitian	Judul Penelitian	Metode Penelitian	Hasil Penelitian	Persamaan & Perbedaan dengan penelitian
Elisa Rahmi, Aan Nuraeni, Tetti Solehati (2019)	Gambaran fungsi seksual pada Wanita dengan terapi akibat kanker payudara	Deskriptif kuantitatif, Teknik pengumpulan data menggunakan kuesioner, untuk mengukur fungsi seksual pasien menggunakan <i>Female Sexual Function Index</i> (FSFI). Kuesioner ini terdiri dari 19 pertanyaan.	Hasil penelitian menunjukkan yang mengalami fungsi seksual buruk 24 responden (63,1%) dan 14 responden (36,9) fungsi seksual baik. Sebagian besar 20 responden (52,7%) gangguan lubrikasi dan kepuasan 19 responden (50,0%) nyeri seksual, 15 responden (39,5%) penurunan Hasrat, dan 10 responden (26,4%) gangguan organisme. Responden berada pada rentang fungsi seksual buruk artinya diperlukan penangan lebih lanjut mengatasi masalah fungsi seksual.	<p>Persamaan:</p> <ol style="list-style-type: none"> 1. Menggunakan metode penelitian deskriptif kuantitatif 2. Pengumpulan data menggunakan kuesioner 3. Pasien kanker payudara <p>Perbedaan:</p> <ol style="list-style-type: none"> 1. Tempat 2. Waktu 3. Responden 4. Jumlah kasus 5. Jenis gangguan fungsi seksual 6. Pasangan usia subur
Bias Resi Sandika (2019)	Disfungsi Seksual pada Klien Kanker Payudara Yang menjalani Kemoterapi Dan Radiasi di Wilayah Kerja Puskesmas Rangkah	Deskriptif kuantitatif dengan pendekatan cross sectional.	Hasil penelitian menunjukkan klien kanker payudara yang menjalani kemoterapi dan radiasi hampir seluruhnya memiliki gangguan hasrat seksual, sebagian besar memiliki gangguan rangsangan seksual, sebagian besar memiliki gangguan rangsangan lubrikasi, sebagian besar memiliki gangguan rangsangan orgasme, hampir seluruhnya memiliki gangguan	<p>Persamaan:</p> <ol style="list-style-type: none"> 1. Menggunakan metode penelitian Deskriptif kuantitatif 2. Disfungsi Seksual <p>Perbedaan:</p> <ol style="list-style-type: none"> 1. Tempat 2. Waktu 3. Responden

			kepuasan seksual, hampir seluruhnya memiliki gangguan nyeri seksual. Dan berdasarkan penjumlahan total skor pada seluruh domain didapatkan hasil hampir seluruhnya memiliki disfungsi seksual.	4. Jumlah kasus 5. Jenis disfungsi seksual
Dian Nur Adkhana Sari, Eka Oktavianto (Mei 2020)	Seksualitas Pada Pasien Ca Mammae Yang Menjalani Kemoterapi	Deskriptif kuantitatif dengan pendekatan cross sectional. Jumlah sampel dalam penelitian sebanyak 31 responden ca mammae yang menjalani kemoterapi. Pengambilan sampel dengan tehnik purposive sampling.	Hasil penelitian didapatkan gambaran fungsi seksual Sebagian besar mengalami gangguan fungsi seksual sebanyak 93,5% dan terdapat gambaran kepuasan seksual dengan nilai mean 133 dengan nilai maksimal 171 dan minimal 100, dimana domain paling rendah adalah domain komunikasi.	<p>Persamaan:</p> <ol style="list-style-type: none"> 1. Menggunakan Deskriptif kuantitatif dengan pendekatan cross sectional 2. Seksualitas pada pasien kanker payudara <p>Perbedaan:</p> <ol style="list-style-type: none"> 1. Tempat dan waktu 2. Responden 3. Jumlah kasus 4. Jenis gangguan seksualitas

DAFTAR PUSTAKA

- Afiyanti&Pratiwi. (2016). seksualitas dan Kesehatan Reproduksi Perempuan. *Rajagrafi Prasada*.
- Alazizah, S. Z. M., & Susilawati, D. (2017). *Hubungan Perubahan Fungsi Seksual Terhadap Frekuensi Hubungan Seksual Pada Wanita Menopause* (Doctoral dissertation, Faculty of Medicine).
- Anggorowati, L. (2013). Faktor risiko kanker payudara wanita. *KEMAS: Jurnal Kesehatan Masyarakat*, 8(2).
- Arini, L. A. (2020). Fungsi seksual wanita menopause yang melakukan orhiba kombinasi kegel exercise: Studi pengukuran skor FSFI. *Jurnal Kebidanan Dan Keperawatan Aisyiyah*, 16(2), 240-252.
- Azwar, B. (2012). *Kemoterapi*. Jakarta: Dian Rakyat.
- Barni, S. &. (2005). Sexual Dysfunction in Treated Breast Cancer Patients. *Jurnal Environment and Behaviour, Vol. 38 No.5, Annals of Oncology*, 149.
- Cedli, L. G. (2012). Fungsi seksual suami selama masa kehamilan pasangan. *Skripsi Universitas Indonesia Fakultas Ilmu Keperawatan*.
- Desiyanti, I. W. (2015). Faktor-faktor yang berhubungan terhadap pernikahan dini pada pasangan usia subur di Kecamatan Mapanget Kota Manado. *Jikmu*, 5(3).
- Halimatussakhiah, H., & Junardi, J. (2017). Faktor Risiko Kepatuhan Kemoterapi pada Pasien Kanker Payudara. *Jurnal Kesehatan*, 8(3), 415-424.
- Khairunnisa, A. (2013). Hubungan religiusitas dan kontrol diri dengan perilaku seksual pranikah remaja di MAN 1 Samarinda. *Psikoborneo: Jurnal Ilmiah Psikologi*, 1(3).
- Khera, M., Bhattacharya, R. K., Blick, G., Kushner, H., Nguyen, D., & Miner, M. M. (2011). Improved sexual function with testosterone replacement therapy in hypogonadal men: Real-world data from the Testim Registry in the United States (TRiUS). *The journal of sexual medicine*, 8(11), 3204-3213.
- Kurniati, Y. P., & Nafiah, I. (2019, October). Fenotipe Estrogen Reseptor Berdasarkan Usia dan Pekerjaan Pada Kanker Payudara Invasif. In *Prosiding University Research Colloquium* (pp. 709-715).
- Mandira, T. M., Fitriani, D., bodro Ardi, N., Veri, V., & Selvia, A. (2020). Edukasi Program Keluarga Berencana (Kb) Pada Wanita Usia Subur Selama Masa Pandemi Covid 19. *JAM: Jurnal Abdi Masyarakat*, 1(1).
- Mardiana, L. (2007). *Kanker Pada Wanita (Niaga)*. Jakarta: Penebar Swadaya.

- Masita, E. D. (2016). Pengaruh Tingkat Pengetahuan, Paritas, Jenis Persalinan, Jenis Pekerjaan Terhadap Fungsi Seksual Ibu Nifas. *Journal of Health Sciences*, 9(2).
- Mulyanti, L., Anggraini, N. N., Siti, I., & Paradilla, D. A. (2023). Deteksi Dini Kanker Payudara Dengan Pemeriksaan Payudara Klinis (Sadanis) Di Kelurahan Bandarharjo Kota Semarang.
- Neijenhuijs, K. I., Hooghiemstra, N., Holtmaat, K., Aaronson, N. K., Groenvold, M., Holzner, B., ... & Verdonck-de Leeuw, I. M. (2019). The Female Sexual Function Index (FSFI)—a systematic review of measurement properties. *The journal of sexual medicine*, 16(5), 640-660.
- O'Leary, M. P. (1995). A brief male sexual function inventory for urology. *urology*, 46(5), 697-706.
- Pasaribu, M. F., Ramadhan, T., & Nugraheni, E. (2016). Hubungan Kehamilan terhadap Fungsi Seksual Wanita Usia 20? 35 Tahun di Kecamatan Singaran Pati Kota Bengkulu. *Jurnal Kedokteran Raflesia*, 2(2), 38-46.
- Rahmi, E., Nuraeni, A., & Solehati, T. (2019). Gambaran fungsi seksual pada wanita dengan terapi akibat kanker payudara. *vol, 15*, 1-9.
- Sari, D. N. A., & Oktavianto, E. (2020). Seksualitas Pada Pasien Ca Mamae Yang Menjalani Kemoterapi.
- Sari, N. P. W. P. (2018). Women living with breast and cervical cancer in the community: the face of Surabaya nowadays. *Indonesian Journal ofr Cancer (IJoC)*, 12(4), 116-122.
- Sari, S. K., Suryani, E. S., & Handayani, R. (2010). Hubungan konseling keluarga berencana (KB) dengan pengambilan keputusan pasangan usia subur (PUS) dalam penggunaan alat kontrasepsi. *Jurnal Ilmiah Kebidanan*, 1(1), 37-47.
- Schrader, S., Mills, A., Schepeler, M., & Block, J. E. (2005). Improvement in sexual functioning and satisfaction in nonresponders to testosterone gel: clinical effectiveness in hypogonadal, HIV-positive males. *Clinical Cornerstone*, 7, S26-S31.
- Sebayang, W., Gultom, D. Y., & Sidabutar, E. R. (2018). *Perilaku seksual remaja*. Deepublish.
- Setyowati, E. (2016). Kecemasan penderita kanker serviks yang menjalani kemoterapi
- Sidauruk, J. T. S. (2020). Hubungan Usia dengan Estrogen Receptor pada Penderita Kanker Payudara di RSUD Dr. Pirngadi Medan Tahun 2018. *Nommensen Journal of Medicine*, 6(1), 1-4.

- Sihite, E. D. O., Nurchayati, S., & Hasneli, Y. (2019). Gambaran tingkat pengetahuan tentang kanker payudara dan perilaku periksa payudara sendiri (SADARI). *Jurnal Ners Indonesia*, 10(1), 8-20.
- Utami, D. K., Malini, H., & Sarfika, R. (2022). Gambaran Karakteristik Pasien Kanker Payudara Yang Menjalani Kemoterapi. *REAL in Nursing Journal*, 5(3), 191-197.
- Wardhani, A. (2022). *Gambaran fungsi seksual pada lanjut usia di Kota Makassar= DESCRIPTION OF SEXUAL FUNCTION IN THE ELDERLY IN MAKASSAR* (Doctoral dissertation, Universitas Hasanuddin).
- Wuriningsih, A. Y., Fitriyaningrum, D. N., Rahayu, T., & Distinarista, H. (2023). Perubahan fungsi seksual memengaruhi keharmonisan keluarga pada pasien dengan kanker payudara. *NURSCOPE: Jurnal Penelitian dan Pemikiran Ilmiah Keperawatan*, 8(2), 26-31.
- Yuliani, F., Wari, F. E., Adiesti, F., & Khasanah, N. A. (2021). Fungsi Seksual Pada Akseptor Kontrasepsi Hormonal Depo Medroxyprogesterone Acetate. *Oksitosin: Jurnal Ilmiah Kebidanan*, 8(2), 100-107.
- Zhang, G. X., Yu, L. P., Bai, W. J., & Wang, X. F. (2012). Selective resection of dorsal nerves of penis for premature ejaculation. *International journal of andrology*, 35(6), 873-879.



Lampiran 1. Jadwal Penelitian

Kegiatan	Sep 2022	Okt 2022	Nov 2020	Des 2022	Jan 2023	Feb 2023	Mar 2023	Apr 2023	Mei 2023	Jun 2023	Jul 2023	Ags 2023
Penentuan tema												
Penyusunan Proposal												
Ujian Proposal												
Uji Etik												
Pengambilan Data Hasil Penelitian												
Penyusunan Hasil Penelitian												
Ujian Hasil Penelitian												

Lampiran 2. Surat Ijin Studi Penelitian



UNIVERSITAS MUHAMMADIYAH GOMBONG
 LEMBAGA PENELITIAN DAN PENGABDIAN MASYARAKAT
 Sekretariat : Jl. Yos Sudarso no. 461 Gombong, Kebumen Telp. (0287)472433
 Email: lp3mstikesmugo@gmail.com Web: http://unimugo.ac.id/

No : 080.1/IV.3.LPPM/A/II/2023
 Hal : Permohonan Ijin
 Lampiran : -

Gombong, 13 Februari 2023

Kepada :
 Yth. Diklat RS PKU Muhammadiyah Gombong
 Di RS PKU Muhammadiyah Gombong

Assalamu'alaikum Wr. Wb.

Teriring do'a semoga kita dalam melaksanakan tugas sehari-hari senantiasa mendapat lindungan dari Allah SWT. Aamiin

Sehubungan dengan akan dilaksanakannya penelitian bagi mahasiswa Keperawatan Program Sarjana Universitas Muhammadiyah Gombong, dengan ini kami mohon kesediaannya untuk memberikan ijin kepada mahasiswa kami:

Nama : Indah Amanda Angraini
 NIM : A12019046
 Judul Penelitian : Gambaran Fungsi Seksual pada Pasangan Usia Subur dengan Terapi Akibat Kanker Payudara di RS PKU Muhammadiyah Gombong
 Keperluan : Ijin Studi Pendahuluan

Demikian atas perhatian dan ijin yang diberikan kami ucapkan terima kasih.

Wassalamu'alaikum Wr.Wb.

Kepala LPPM
 Universitas Muhammadiyah Gombong

 Annika Dwi Asti, M.Kep

Lampiran 3. Jawaban Ijin Studi Pendahuluan



بِسْمِ اللّٰهِ الرَّحْمٰنِ الرَّحِیْمِ

Gombong, 23 Rajab 1444 H
14 Februari 2023 M

Nomor : 414/IV.6.AU/D/II/2023
Hal : Jawaban Studi Pendahuluan

Kepada Yth.
Ketua Lembaga Penelitian dan Pengabdian Masyarakat
Universitas Muhammadiyah Gombong
Di tempat

Assalamu'alaikum warahmatullaahi wa barakaatuh.

Teriring doa semoga rahmat dan hidayah Allah Subhaanahu Wa Ta'aala senantiasa menyertai kita dalam menjalankan tugas sehari-hari. Aamiin.

Menanggapi surat saudaritentang permohonan ijin Studi Pendahuluan bagi Mahasiswa Universitas Muhammadiyah Gombong Program Studi S1 Keperawatan atas nama **Indah Amanda Anggraini** dengan judul "Gambaran Fungsi Seksual pada Pasangan Usia Subur dengan Terapi Akibat Kanker Payudara di RS PKU Muhammadiyah Gombong", bersama ini kami sampaikan bahwa pada prinsipnya kami dapat memenuhi permohonan tersebut dengan ketentuan sebagai berikut :

1. Diminta untuk berkoordinasi dengan Diklit RS
2. Menyerahkan foto ukuran 3 x 4 (2 lembar)
3. Bersedia membuat kesanggupan yang disediakan RS
4. Institusi bersedia mengganti kerugian atas kerusakan barang/alat akibat kelalaian dalam melaksanakan studi pendahuluan di RS
5. Waktu studi pendahuluan tanggal 14 Februari – 14 Maret 2023
6. Biaya Studi Pendahuluan Rp. 200.000,-

Demikian kami sampaikan atas perhatiannya kami ucapkan terima kasih.

Wassalamu'alaikum warahmatullaahi wa barakaatuh.

Direktur SIDI, AIK dan Umum,

dr. Rahmawati, Sp.KJ, M.Kes
NIP. 352.11.09.1

"Melayani dengan Profesional, Ramah, Santun dan Islami"

Lampiran 4. Surat Ijin Penelitian



UNIVERSITAS MUHAMMADIYAH GOMBONG
LEMBAGA PENELITIAN DAN PENGABDIAN MASYARAKAT
 Sekretariat : Jl. Yos Sudarso no. 461 Gombong, Kebumen Telp. (0287)472433
 Email: lp3mstikesmugo@gmail.com Web: http://unimugo.ac.id/

No : 383.1/IV.3.LPPM/A/VII/2023
 Hal : Permohonan Ijin
 Lampiran : -

Gombong, 03 Juli 2023

Kepada :
 Yth. Diklat RS PKU Muhammadiyah Gombong

Assalamu'alaikum Wr. Wb.

Teriring do'a semoga kita dalam melaksanakan tugas sehari-hari senantiasa mendapat perlindungan dari Allah SWT. Aamiin

Sehubungan dengan akan dilaksanakannya penelitian bagi mahasiswa Keperawatan Program Sarjana Universitas Muhammadiyah Gombong, dengan ini kami mohon kesediaannya untuk memberikan ijin kepada mahasiswa kami:

Nama : Indah Amanda Anggraini
 NIM : A12019046
 Judul Penelitian : Gambaran Fungsi Seksual pada Pasangan Usia Subur dengan Terapi Akibat Kanker Payudara di RS PKU Muhammadiyah Gombong
 Keperluan : Ijin Penelitian

Demikian atas perhatian dan ijin yang diberikan kami ucapkan terima kasih.

Wassalamu'alaikum Wr.Wb.


Kepala LPPM
 Universitas Muhammadiyah Gombong

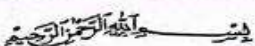


Amika Dwi Asti, M.Kep

Lampiran 5. Surat Balasan Ijin penelitian

RUMAH SAKIT
PKU MUHAMMADIYAH GOMBONG
Jalan Yos Sudarso No. 461 GOMBONG KEBUMEN JAWA TENGAH 54412
Telp. (0287) 471780, 471422
www.rspkugombong.com email : admin.rs@pkugombong.com

 **PARIPURNA**
LEMBAGA AKREDITASI
RUMAH SAKIT INDONESIA


Gombong, 19 Dzulhijjah 1444 H
7 Juli 2023 M

Nomor : 1067/IV.6.AU/D/VII/2023
Lamp : -
Hal : Jawaban Ijin Penelitian

Kepada Yth.
Ketua Lembaga Penelitian dan Pengabdian Masyarakat
Universitas Muhammadiyah Gombong
Di Tempat


Assalamu'alaikum warahmatullaahi wa barakaatuh.

Teriring doa semoga rahmat dan hidayah Allah Subhaanahu Wa Ta'aala senantiasa menyertai kita dalam menjalankan tugas sehari-hari. Aamiin.

Menanggapi surat Saudara tentang permohonan ijin Penelitian bagi Mahasiswa Universitas Muhammadiyah Gombong atas nama **Indah Amanda Anggraini** dengan judul "Gambaran Fungsi Seksual pada Pasangan Usia Subur dengan Terapi Akibat Kanker Payudara di RS PKU Muhammadiyah Gombong", bersama ini kami sampaikan bahwa pada prinsipnya kami dapat memenuhi permohonan tersebut dengan ketentuan sebagai berikut :

1. Diminta untuk berkoordinasi dengan Diklit RS
2. Menyerahkan foto ukuran 3 x 4 (2 lembar)
3. Bersedia membuat kesanggupan yang disediakan RS
4. Institusi bersedia mengganti kerugian atas kerusakan barang/alat akibat kelalaian dalam melaksanakan Penelitian di RS
5. Waktu Penelitian tanggal 7 Juli – 7 Agustus 2023
6. Biaya Penelitian Rp 250.000,-

Demikian kami sampaikan atas perhatiannya kami ucapkan terima kasih.
Wassalamu'alaikum warahmatullaahi wa barakaatuh.


Direktur SDI, AIK dan Umum,
dr. Rahmawati, Sp.KJ, M.Kes
NIP. 352.11.09.1

"Melayani dengan Profesional, Ramah, Santun dan Islami"

Lampiran 6. Surat Lolos Uji Etik



KOMISI ETIK PENELITIAN KESEHATAN
HEALTH RESEARCH ETHICS COMMITTEE
UNIVERSITAS MUHAMMADIYAH GOMBONG
UNIVERSITAS MUHAMMADIYAH GOMBONG

eCertificate

KETERANGAN LAYAK ETIK
 DESCRIPTION OF ETHICAL
 EXEMPTION
 "ETHICAL EXEMPTION"

No. Protokol : 11113000543

Nomor : 196.6/11.3.AU/F/KEPK/VII/2023



Peneliti Utama : Indah Amanda Anggraini
Principal In Investigator

Nama Institusi : KEPK Universitas Muhammadiyah Gombong
Name of The Institution

"GAMBARAN FUNGSI SEKSUAL PADA PASANGAN USIA
 SUBUR DENGAN TERAPI AKIBAT KANKER PAYUDARA
 DI RS PKU MUHAMMADIYAH GOMBONG"

"DESCRIPTION OF SEXUAL FUNCTION IN COUPLES OF
 REPRODUCTIVE AGE WITH BREAST CANCER
 TREATMENT AT PKU MUHAMMADIYAH GOMBONG
 HOSPITAL"

Dinyatakan layak etik sesuai 7 (tujuh) Standar WHO 2011, yaitu 1) Nilai Sosial, 2) Nilai Ilmiah, 3) Pemerataan Beban dan Manfaat, 4) Risiko, 5) Bujukan/Eksploitasi, 6) Kerahasiaan dan Privacy, dan 7) Persetujuan Setelah Penjelasan, yang merujuk pada Pedoman CIOMS 2016. Hal ini seperti yang ditunjukkan oleh terpenuhinya indikator setiap standar.

Declared to be ethically appropriate in accordance to 7 (seven) WHO 2011 Standards, 1) Social Values, 2) Scientific Values, 3) Equitable Assessment and Benefits, 4) Risks, 5) Persuasion/Exploitation, 6) Confidentiality and Privacy, and 7) Informed Consent, referring to the 2016 CIOMS Guidelines. This is as indicated by the fulfillment of the indicators of each standard.

Pernyataan Laik Etik ini berlaku selama kurun waktu tanggal 02 Juli 2023 sampai dengan tanggal 02 Oktober 2023

This declaration of ethics applies during the period July 02, 2023 until October 02, 2023

July 02, 2023
 Professor and Chairperson,



Nng Iswati, M. Kep

Lampiran 7. Hasil Turnitin

	<p style="text-align: center;">UNIVERSITAS MUHAMMADIYAH GOMBONG PERPUSTAKAAN Jl. Yos Sudarso No. 461, Telp./Fax. (0287) 472433 GOMBONG, 54412 Website : https://library.unimugo.ac.id/ E-mail : lib.unimugo@gmail.com</p>
---	---

SURAT PERNYATAAN CEK SIMILARITY/PLAGIASI

Yang bertanda tangan di bawah ini:


Nama : Sawiji, M.Sc
 NIK : 96009
 Jabatan : Kepala UPT Perpustakaan, Multimedia, SIM, dan IT


Menyatakan bahwa karya tulis di bawah ini **sudah lolos** uji cek similarity/plagiasi:

Judul : Gambaran Fungsi Seksual pada Pasangan Usia Subur dengan Terapi Akibat
 Kanker Payudara di RS PKU Muhammadiyah Gombong
 Nama : Indah Amanda Anggraini
 NIM : A12019046
 Program Studi : S1 Keperawatan
 Hasil Cek : 14%

Gombong, 11 Agustus 2023

Pustakawan
 Mengetahui,
 Kepala UPT Perpustakaan, Multimedia,
 SIM, dan IT


 (...Desy Seti Jayanti, M.A....)


 (Sawiji, M.Sc)

Lampiran 8. Permohonan Menjadi Responden

Lembar Persetujuan

Yang bertanggung jawab di bawah ini:

Nama (inisial) :

Usia :

Jenis kelamin :

Dengan ini saya bersedia menjadi responden pada penelitian dengan judul
“Gambaran Fungsi Seksual pada Pasangan Usia Subur dengan Terapi Akibat
Kanker Payudara di RS PKU Muhammadiyah Gombong” yang diteliti oleh:

Nama : Indah Amanda Anggraini

NIM : A12019046

Demikian persetujuan ini saya buat dengan sesungguhnya dan tidak ada unsur paksaan dari pihak manapun.

Gombong,2023

Peneliti,

Yang membuat pernyataan

(Indah Amanda A)

()

LEMBAR PERMOHONAN MENJADI RESPONDEN

Kepada

Responden

Ditempat

Yang bertanda tangan dibawah ini saya, mahasiswa tingkat 4 prodi S1 Keperawatan Universitas Muhammadiyah Gombong.

Nama : Indah Amanda Anggraini

NIM : A12019046

Judul Penelitian : “Gambaran Fungsi Seksual pada Pasangan Usia Subur dengan Terapi Akibat Kanker Payudara di RS PKU Muhammadiyah Gombong”

Untuk itu saya memohon kepada anda untuk ikut berpartisipasi menjadi responden dalam penelitian ini dengan memberikan respon yang baik dan menjawab pertanyaan dengan jujur. Segala hal yang bersifat rahasia peneliti akan merahasiakannya dan hanya digunakan untuk kepentingan peneliti ini. Apabila anda bersedia menjadi responden, maka saya mohon untk mendatangi lembar persetujuan menjadi responden yang telah disediakan. Atas bantuan dan kerja samanya saya sebagai peneliti mengucapkan terimakasih.

Gombong,.....2023

Peneliti

(Indah Amanda A)

Lampiran 9. Instrumen Penelitian

DATA DEMOGRAFI

Cara Pengisian:

1. Isilah titik-titik pada daftar isian dengan huruf balok
2. Lingkari angka pada daftar isian
3. Pengisian berdasarkan data diri anda sebenarnya.

Nomor :

Tanggal :

Umur :

Pendidikan Terakhir : 1. SD 3. SMA
2. SMP 4. Perguruan Tinggi

Status Perkawinan : 1. Menikah 3. Janda
2. Tidak Menikah

Alamat :

KUESIONER 1

Female Sexual Function Index

(Wanita)

Jawablah pertanyaan dibawah ini sesuai dengan apa yang anda alami atau anda rasakan dengan cara memberi tanda contreng (√) pada jawaban yang anda rasakan.

Pertanyaan ini berlaku selama 4 minggu terakhir setelah anda melakukan terapi akibat kanker payudara

1. Seberapa sering anda merasa keinginan untuk berhubungan seksual?
 - Tidak pernah
 - Beberapa kali
 - Kadang-kadang
 - Sering sekali
 - Selalu
2. Bagaimana anda menilai tingkat keinginan untuk berhubungan seksual?
 - Sangat rendah
 - Rendah
 - Sedang
 - Tinggi
 - Sangat tinggi
3. Seberapa sering anda merasa terangsang (dalam menikmati hubungan seksual) selama aktivitas seksual atau hubungan intim?
 - Tidak ada aktivitas seksual
 - Tidak pernah
 - Beberapa kali
 - Kadang-kadang
 - Sering sekali
 - Selalu
4. Bagaimana anda menilai tingkat gairah seksual selama aktivitas seksual?

- Sangat rendah
 - Rendah
 - Sedang
 - Tinggi
 - Sangat tinggi
5. Seberapa yakin anda akan menjadi terangsang secara seksual selama aktivitas seksual?
- Tidak ada aktivitas seksual
 - Memiliki keyakinan yang sangat rendah percaya akan menjadi terangsang selama hubungan seksual
 - Memiliki keyakinan yang kurang akan menjadi terangsang selama hubungan seksual
 - Memiliki keyakinan yang sedang akan menjadi terangsang selama hubungan seksual
 - Memiliki keyakinan akan menjadi terangsang selama hubungan seksual
 - Memiliki keyakinan yang sangat tinggi akan menjadi terangsang saat melakukan hubungan seksual
6. Seberapa sering anda merasa puas dengan gairah anda selama aktivitas seksual atau berhubungan intim?
- Tidak ada aktivitas seksual
 - Tidak pernah
 - Beberapa kali
 - Kadang-kadang
 - Sering sekali
 - Selalu
7. Seberapa sering kemaluan anda menjadi basah selama aktivitas seksual atau hubungan intim?

- Tidak ada aktivitas seksual
 - Tidak pernah
 - Beberapa kali
 - Kadang-kadang
 - Sering sekali
 - Selalu
8. Seberapa sulitkah kemaluan anda menjadi basah selama aktivitas seksual atau hubungan intim?
- Tidak ada aktivitas seksual
 - Sangat sulit
 - Sulit
 - Cukup Sulit
 - Sedikit sulit
 - Tidak sulit
9. Seberapa sering anda dapat mempertahankan kemaluan anda tetap basah sampai selesai aktivitas seksual atau hubungan intim?
- Tidak ada aktivitas seksual
 - Tidak pernah
 - Beberapa kali
 - Kadang-kadang
 - Sering sekali
 - Selalu
10. Seberapa sulitkah anda dapat mempertahankan kemaluan anda tetap basah sampai selesai aktivitas seksual atau hubungan intim?
- Tidak ada aktivitas seksual
 - Sangat sulit
 - Sulit
 - Cukup Sulit
 - Sedikit sulit
 - Tidak sulit

11. Seberapa seringkah anda mencapai orgasme (klimaks)?

- Tidak ada aktivitas seksual
- Tidak pernah
- Beberapa kali
- Kadang-kadang
- Sering sekali
- Selalu

12. Seberapa sulitkah anda mencapai orgasme (klimaks)?

- Tidak ada aktivitas seksual
- Sangat sulit
- Sulit
- Cukup Sulit
- Sedikit sulit
- Tidak sulit

13. Seberapa puaskah anda dengan kemampuan anda untuk mencapai orgasme (klimaks) selama aktivitas seksual?

- Tidak ada aktivitas seksual
- Sangat tidak puas
- Sedikit puas
- Kadang-kadang puas
- Cukup puas
- Sangat puas

14. Seberapa puas anda dengan kedekatan emosional yang dialami selama aktivitas seksual?

- Tidak ada aktivitas seksual
- Sangat tidak puas
- Sedikit puas
- Kadang-kadang puas
- Cukup puas
- Sangat puas

15. Seberapa puas anda dengan hubungan seksual anda dengan suami anda?

- Tidak ada aktivitas seksual
- Sangat tidak puas
- Sedikit puas
- Kadang-kadang puas
- Cukup puas
- Sangat puas

16. Seberapa puas anda dengan kehidupan seksual anda secara keseluruhan?

- Tidak ada aktivitas seksual
- Sangat tidak puas
- Sedikit puas
- Kadang-kadang puas
- Cukup puas
- Sangat puas

17. Seberapa sering anda mengalami ketidaknyamanan atau nyeri saat kemaluan suami anda masuk kedalam kemaluan anda?

- Tidak ada aktivitas seksual
- Tidak pernah
- Beberapa kali
- Kadang-kadang
- Sering sekali
- Selalu

18. Seberapa sering anda mengalami ketidaknyamanan atau nyeri setelah penetrasi vagina?

- Tidak ada aktivitas seksual
- Tidak pernah
- Beberapa kali
- Kadang-kadang
- Sering sekali
- Selalu

19. Bagaimana anda menilai tingkat (derajat) dari ketidaknyamanan atau rasa sakit selama atau setelah penetrasi vagina?

- Tidak ada aktivitas seksual
- Tidak pernah
- Beberapa kali
- Kadang-kadang
- Sering sekali
- Selalu



DATA DEMOGRAFI

Cara Pengisian:

1. Isilah titik-titik pada daftar isian dengan huruf balok
2. Lingkari angka pada daftar isian
3. Pengisian berdasarkan data diri anda sebenarnya.

Nomor :

Tanggal :

Umur :

Pendidikan Terakhir : 1. SD 3. SMA
2. SMP 4. Perguruan Tinggi

Status Perkawinan : 1. Menikah
2. Tidak Menikah

Alamat :



KUESIONER 2

Brief Male Sexual Function Inventory

(Pria)

Jawablah pertanyaan dibawah ini sesuai dengan apa yang anda alami atau anda rasakan dengan cara memberi tanda centang (✓) pada jawaban yang anda rasakan.

Pertanyaan ini berlaku selama 4 minggu terakhir saat istri anda melakukan terapi akibat kanker payudara

1. Apakah anda merasakan adanya Hasrat untuk melakukan hubungan seksual?
 - Tidak Ada
 - Jarang
 - Sering
 - Sangat sering
 - Hampir tiap hari
2. Apakah anda merasakan ada perbedaan Hasrat dalam melakukan hubungan suami-istri?
 - Tidak Ada
 - Rendah
 - Sedang
 - Cukup tinggi
 - Tinggi
3. Seberapa sering anda mengalami ereksi (penegangan pada kelamin pria) ketika Anda dirangsang secara seksual dengan berbagai cara?
 - Tidak pernah
 - Jarang
 - Beberapa kali
 - Sering
 - Selalu

4. Ketika anda mengalami ereksi (penegangan pada kelamin pria), seberapa sering penis anda cukup kuat untuk melakukan hubungan seksual?
- Tidak pernah
 - Beberapa kali
 - Cukup sering
 - Sering
 - Selalu
5. Seberapa banyak kesulitan anda mengalami kesulitan dalam ereksi (penegangan pada kelamin pria) Ketika melakukan hubungan suami-istri?
- Tidak Ada
 - Banyak kesulitan
 - Beberapa kesulitan
 - Sedikit sulit
 - Tidak ada kesulitan
6. Apakah anda mengalami kesulitan ejakulasi (keluarnya cairan sperma) setelah mendapat rangsangan selama berhubungan suami istri?
- Tidak Ada
 - Banyak kesulitan
 - Beberapa kesulitan
 - Sedikit sulit
 - Tidak ada kesulitan
7. Apakah jumlah sperma yang anda hasilkan, menjadi masalah bagi anda?
- Tidak klimaks
 - Masalah besar
 - Masalah sedang
 - Masalah kecil
 - Tidak ada masalah
8. Apakah kemoterapi pada istri menjadi masalah bagi anda untuk menyalurkan hasrat untuk berhubungan suami-istri?
- Sangat terhambat
 - Terhambat

- Cukup terhambat
 - Sedikit terhambat
 - Tidak ada hambatan
9. Apakah kemoterapi pada istri menjadi hambatan bagi anda untuk mendapatkan dan mempertahankan ereksi (penegangan pada kelamin pria) Ketika melakukan hubungan suami-istri?
- Besar
 - Sedang
 - Kecil
 - Sangat kecil
 - Tidak ada hambatan
10. Apakah ejakulasi (keluarnya cairan sperma) yang terjadi Ketika melakukan hubungan suami-istri dapat menjadi masalah untuk anda?
- Besar
 - Sedang
 - Kecil
 - Sangat kecil
 - Tidak ada masalah
11. Bagaimana tingkat kepuasan anda dalam melakukan hubungan suami istri?
- Sangat tidak puas
 - Sering tidak puas
 - Netral atau biasa saja
 - Cukup puas
 - Sangat puas

Lampiran 10. Hasil Analisa Data

Umur Istri

		Frequency	Percent	Valid Percent	Cumulative Percent
Valid	24-32	12	18.8	18.8	18.8
	33-42	34	53.1	53.1	71.9
	43-49	18	28.1	28.1	100.0
	Total	64	100.0	100.0	

Pendidikan Istri

		Frequency	Percent	Valid Percent	Cumulative Percent
Valid	SD	22	34.4	34.4	34.4
	SMP	17	26.6	26.6	60.9
	SMA	25	39.1	39.1	100.0
	Total	64	100.0	100.0	

Status Perkawinan

		Frequency	Percent	Valid Percent	Cumulative Percent
Valid	Menikah	64	100.0	100.0	100.0

Kategori Hasrat Istri

		Frequency	Percent	Valid Percent	Cumulative Percent
Valid	terganggu	34	53.1	53.1	53.1
	tidak terganggu	30	46.9	46.9	100.0
	Total	64	100.0	100.0	

Kategori Gairah Istri

		Frequency	Percent	Valid Percent	Cumulative Percent
Valid	Terganggu	34	53.1	53.1	53.1
	Tidak Terganggu	30	46.9	46.9	100.0
	Total	64	100.0	100.0	

Kategori Lubrikasi Istri

		Frequency	Percent	Valid Percent	Cumulative Percent
Valid	Terganggu	33	51.6	51.6	51.6
	Tidak Terganggu	31	48.4	48.4	100.0
	Total	64	100.0	100.0	

Kategori Orgasme Istri

		Frequency	Percent	Valid Percent	Cumulative Percent
Valid	Terganggu	33	51.6	51.6	51.6
	Tidak Terganggu	31	48.4	48.4	100.0
	Total	64	100.0	100.0	

Kategori Kepuasan Istri

		Frequency	Percent	Valid Percent	Cumulative Percent
Valid	Terganggu	34	53.1	53.1	53.1
	Tidak Terganggu	30	46.9	46.9	100.0
	Total	64	100.0	100.0	

Kategori Nyeri Istri

		Frequency	Percent	Valid Percent	Cumulative Percent
Valid	Terganggu	33	51.6	51.6	51.6
	Tidak Terganggu	31	48.4	48.4	100.0
	Total	64	100.0	100.0	

Kategori Skor Fungsi Seksual Istri

		Frequency	Percent	Valid Percent	Cumulative Percent
Valid	Buruk	33	51.6	51.6	51.6
	Baik	31	48.4	48.4	100.0
	Total	64	100.0	100.0	

Frequency Table

Umur Suami

		Frequency	Percent	Valid Percent	Cumulative Percent
Valid	24-32	3	4.7	4.7	4.7
	33-42	26	40.6	40.6	45.3
	43-49	35	54.7	54.7	100.0
	Total	64	100.0	100.0	

Pendidikan Suami

		Frequency	Percent	Valid Percent	Cumulative Percent
Valid	SD	10	15.6	15.6	15.6
	SMP	24	37.5	37.5	53.1
	SMA	30	46.9	46.9	100.0
	Total	64	100.0	100.0	

Status Perkawinan

		Frequency	Percent	Valid Percent	Cumulative Percent
Valid	Menikah	64	100.0	100.0	100.0

Dorongan Seksual Suami

		Frequency	Percent	Valid Percent	Cumulative Percent
Valid	Buruk	27	42.2	42.2	42.2
	Baik	37	57.8	57.8	100.0
	Total	64	100.0	100.0	

Ereksi Suami

		Frequency	Percent	Valid Percent	Cumulative Percent
Valid	Buruk	30	46.9	46.9	46.9
	Baik	34	53.1	53.1	100.0
	Total	64	100.0	100.0	

Ejakulasi Suami

		Frequency	Percent	Valid Percent	Cumulative Percent
Valid	Buruk	22	34.4	34.4	34.4
	Baik	42	65.6	65.6	100.0
	Total	64	100.0	100.0	

Pengkajian Masalah Suami

		Frequency	Percent	Valid Percent	Cumulative Percent
Valid	Buruk	26	40.6	40.6	40.6
	Baik	38	59.4	59.4	100.0
	Total	64	100.0	100.0	

Tingkat Kepuasan Suami

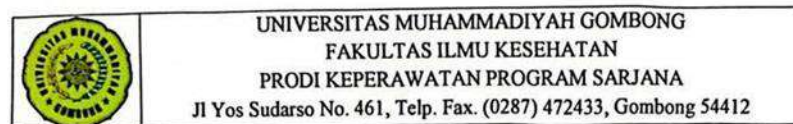
		Frequency	Percent	Valid Percent	Cumulative Percent
Valid	Buruk	17	26.6	26.6	26.6
	Baik	47	73.4	73.4	100.0
	Total	64	100.0	100.0	

Fungsi Seksual Suami

		Frequency	Percent	Valid Percent	Cumulative Percent
Valid	buruk	29	45.3	45.3	45.3
	baik	35	54.7	54.7	100.0
	Total	64	100.0	100.0	



Lampiran 11. Lembar Bimbingan



Nama mahasiswa : Indah Amanda Anggraini

NIM : A12019046

Pembimbing : Dr. Hj. Herniyatun, M.Kep., Sp.Mat

Tanggal Bimbingan	Topik / Materi Bimbingan	Paraf Mahasiswa	Paraf Pembimbing
27 Desember 2022	Rencana topik penelitian	<i>Indah</i>	<i>h2</i>
11 Oktober 2022	Pengajuan judul	<i>Indah</i>	<i>h2</i>
10 November 2022	ACC judul	<i>Indah</i>	<i>h2</i>
22 November 2022	Konsul bab I	<i>Indah</i>	<i>h2</i>
29 November 2022	Konsul revisi bab I dan ACC lanjut bab II	<i>Indah</i>	<i>h2</i>
6 Desember 2022	Konsul bab II	<i>Indah</i>	<i>h2</i>
10 Desember 2022	Revisi bab II dan ACC lanjut konsul bab III	<i>Indah</i>	<i>h2</i>
11 Maret 2023	Konsul bab III dan ACC bab III	<i>Indah</i>	<i>h2</i>
03 Agustus 2023	Konsul bab IV dan V	<i>Indah</i>	<i>h2</i>
04 Agustus 2023	Konsul revisi bab IV dan V	<i>Indah</i>	<i>h2</i>
11 Agustus 2023	Konsul revisi bab IV dan V, ACC	<i>Indah</i>	<i>h2</i>

Mengetahui,

Ketua Prodi Keperawatan Program Sarjana

 (Cahya Septiwi, M.Kep., Sp.KMB, PhD)

Universitas Muhammadiyah Gombong

CS Dipindai dengan CamScanner