

HUBUNGAN TINGKAT PENGETAHUAN TERHADAP SIKAP DAN PERILAKU PENCEGAHAN CA SERVIKS PADA REMAJA PUTRI SMAN 1 BINANGUN

SKRIPSI

Disusun Untuk Memenuhi Sebagian Persyaratan
Mencapai Derajat Sarjana Keperawatan



Diajukan oleh

Intan Nur Mahdiana
NIM: 202202074

**PROGRAM STUDI KEPERAWATAN PROGRAM SARJANA
FAKULTAS ILMU KESEHATAN
UNIVERSITAS MUHAMMADIYAH GOMBONG**

2025

HUBUNGAN TINGKAT PENGETAHUAN TERHADAP SIKAP DAN PERILAKU PENCEGAHAN CA SERVIKS PADA REMAJA PUTRI SMAN 1 BINANGUN

SKRIPSI

Disusun Untuk Memenuhi Sebagian Persyaratan
Mencapai Derajat Sarjana Keperawatan



Diajukan oleh

Intan Nur Mahdiana

NIM: 202202074

**PROGRAM STUDI KEPERAWATAN PROGRAM SARJANA
FAKULTAS ILMU KESEHATAN
UNIVERSITAS MUHAMMADIYAH GOMBONG**

2025

HALAMAN PERSETUJUAN

**HUBUNGAN TINGKAT PENGETAHUAN TERHADAP
SIKAP DAN PERILAKU PENCEGAHAN CA SERVIKS
PADA REMAJA PUTRI SMAN 1 BINANGUN**

Telah disetujui dan dinyatakan Telah Memenuhi Syarat untuk diujikan
Pada Tanggal 17 Desember 2025

Pembimbing,



(Ns. Diah Astutiningrum, M.Kep)

Mengetahui
Ketua Program Studi Keperawatan Program Sarjana



(Ns. Cahyu Septiwi, M.Kep., Sp.Kep.MB., Ph.D.)

HALAMAN PENGESAHAN SKRIPSI

**HUBUNGAN TINGKAT PENGETAHUAN TERHADAP
SIKAP DAN PERILAKU PENCEGAHAN CA SERVIKS
PADA REMAJA PUTRI SMAN 1 BINANGUN**

Yang dipersiapkan dan disusun oleh:
Intan Nur Mahdiana
NIM: 202202074


Telah dipertahankan di depan Dewan Penguji
Pada tanggal 17 Desember 2025

Susunan Dewan Penguji

1. Dr. Hj. Herniyatun, M.Kep., Sp.Mat.

(Penguji 1) (..........)

2. Ns. Eka Riyanti, M. Kep., Sp.Kep.Mat.

(Penguji 2) (..........)

3. Ns. Diah Astutiningrum, M.Kep.

(Penguji 3) (..........)

Mengetahui
Ketua Program Studi Keperawatan Program Sarjana



(Ns. Cahyu Septiwi, M.Kep., Sp.Kep.MB., Ph.D.)

PERNYATAAN

Dengan ini saya menyatakan bahwa dalam skripsi yang saya ajukan tidak terdapat karya yang pernah diajukan untuk memperoleh gelar kesarjanaan di suatu perguruan tinggi dan sepanjang pengetahuan saya juga tidak terdapat karya atau pendapat yang pernah ditulis atau diterbitkan oleh orang lain kecuali yang secara tertulis digunakan sebagai rujukan dalam naskah ini dan disebutkan dalam daftar pustaka dan sudah dinyatakan lolos uji plagiarisme.

Apabila dikemudian hari ditemukan seluruh atau Sebagian dari skripsi terdapat indikasi plagiarisme, saya bersedia menerima sanksi sesuai perundang-undangan yang berlaku.

Demikian pernyataan ini dibuat dalam keadaan sadar tanpa unsur paksaan dari siapapun.

Gombong, 17 Desember 2025



Intan Nur Mahdiana

**HALAMAN PERNYATAAN PERSETUJUAN PUBLIKASI TUGAS
AKHIR UNTUK KEPENTINGAN AKADEMIS**

Sebagai civitas akademik Universitas Muhammadiyah Gombong, saya yang bertanda tangan di bawah ini:

Nama : Intan Nur Mahdiana

NIM : 202202074

Program Studi : Keperawatan Program Sarjana

Jenis Karya : Skripsi

Demi pengembangan ilmu pengetahuan, menyetujui untuk memberikan kepada Universitas Muhammadiyah Gombong Hak Bebas Royalti *Non-eksklusif (Non-exclusive Royalty-Free Right)* atas skripsi saya yang berjudul:

HUBUNGAN TINGKAT PENGETAHUAN TERHADAP SIKAP DAN
PERILAKU PENCEGAHAN CA SERVIKS PADA REMAJA PUTRI SMAN 1
BINANGUN

Beserta perangkat yang ada (jika diperlukan). Dengan Hak Bebas Royalti *Non-eksklusif* ini Universitas Muhammadiyah Gombong berhak menyimpan, mengalih media/formatkan, mengelola dalam bentuk pangkalan data, merawat, dan mempublikasikan tugas akhir saya selama tetap mencantumkan nama saya sebagai penulis/pencipta dan sebagai pemilik Hak Cipta. Demikian pernyataan ini saya buat dengan sebenarnya.

Dibuat di Gombong, Kebumen

Pada Tanggal 17 Desember 2025

Yang Menyatakan



Intan Nur Mahdiana

KATA PENGANTAR

Assalaamu'alaikum wa rahmatullahi wa barakaatuh.

Segala puji bagi Allah SWT atas rahmah dan rahim-Nya sehingga penulis diberikan kesehatan, kesempatan, dan kelancaran dalam menyelesaikan dengan tepat waktu skripsi saya yang berjudul “Hubungan Tingkat Pengetahuan terhadap Sikap dan Perilaku Pencegahan CA Serviks pada Remaja Putri SMAN 1 Binangun”. Shalawat senantiasa kita sanjungkan kepada Nabi Muhammad saw. yang kita nantikan syafaatnya di yaumul akhir, aamiin.

Proses penyusunan skripsi ini tentunya mendapatkan dukungan dari berbagai pihak dalam wujud bentuk apa pun. Maka dari itu penulis berterima kasih kepada semua pihak yang sudah membantu saya selama ini baik dalam dukungan materi maupun dukungan moril. Tak lupa saya persembahkan untuk orang tua dan kakak-kakak saya yang selalu mendukung kuliah saya ini. Selain itu peneliti mengucapkan terima kasih kepada:

1. Allah SWT, ungkapan terimakasih dan rasa syukur yang tidak terhingga karena tanpa kehendak Nya, tanpa ijin, bantuan dan ridhoNya, dan tanpa campur tangan dariNya skripsi saya tidak akan bisa terselesaikan dengan baik dan lancar hingga selesai. Tanpa kasih sayang dan kesehatan yang Allah berikan saya tidak akan sampai pada titik ini.
2. Terima kasih kepada Almh. Ibu saya yang bernama Kartinah dan Ayah saya yang bernama Margo yang selalu memberikan dukungan dalam bentuk apapun, pengorbanan, doa, cinta, kasih, sayang, nasehat, dan kepercayaan untuk saya selama ini.
3. Terima kasih kepada nenek penulis, yang telah merawat dan membesarkan saya dari kecil hingga dewasa, memberikan kasih sayang, perhatian dan doa sehingga penulis dapat terus berjuang dalam meraihih
4. Terima kasih kepada Kakak saya yang bernama Noto Nugroho Purwo Santoso, S.Kom dan Kakak Ipar saya bernama Dyah Makutaning Dewi, S.tr.Stat., yang saya sayangi yang juga selalu mendukung dan mendoakan saya.

5. Seluruh keluarga besar yang tidak bisa saya sebutkan satu persatu yang telah memberikan dukungan dari segi materil maupun non material dan juga doa bagi kesuksesan dan keberhasilan penulis.
6. Bapak Prof. Dr. Sofyan Anis, M.Si., selaku Rektor Universitas Muhammadiyah Gombong.
7. Ibu Ns. Cahyu Septiwi, M.Kep., Sp.Kep.MB., Ph.D., selaku Ketua Program Studi Keperawatan Program Sarjana Universitas Muhammadiyah Gombong.
8. Ibu Ns. Diah Astutiningrum, M.Kep, selaku pembimbing yang telah banyak memberikan waktu, pemikiran, perhatian, dan memberikan pengarahan dalam membimbing penulis untuk penyusunan skripsi penelitian ini.
9. Dr. Hj. Ns. Hemiyatun, S.H., M.Kep., Sp.Kep.Mat., selaku dosen penguji yang telah memberikan masukan untuk skripsi ini.
10. Ibu Ns. Eka Riyanti, M.Kep., Sp.Kep.Mat, selaku dosen penguji yang telah memberikan masukan untuk skripsi ini.
11. Seluruh dosen Universitas Muhammadiyah Gombong yang telah memberikan banyak ilmu dan pengalaman.
12. Kepala SMA N 1 Binangun yang telah memberikan izin penelitian.
13. Sahabat-sahabat seperjuangan saya di bangku kuliah yang sudah menjadi teman penulis mulai 2022 sampai saat ini yaitu Novita Dwi Wahyuni, Meliana Febrianti, Inayati Qothru Salwa, Malisha Dwi Aisyah. Terima kasih atas segala motivasi, dukungan, pengalaman yang sangat berkesan serta memberikan semangat dan menjadi bagian penting dalam perjalanan ini hingga terselesaikannya skripsi ini
14. Terima kasih kepada sahabat saya Anggraeni Neli Safitri, Atin Nurkhaeni, Asti Nur Alivah, Nurlaely Kurnia Dewi, Divi Fiony, Eka Oktaviana, Anisatul Hidayati yang telah menemani dari awal masuk kuliah hingga saat ini, yang memberi bantuan berupa masukan, saran, motivasi selalu menjadi pendengar dan pemberi solusi yang baik kepada penulis.
15. Terima kasih kepada teman saya sepembimbingan Endah Wulansari yang memberi bantuan berupa masukan, saran, motivasi selalu menjadi pendengar dan pemberi solusi yang baik kepada penulis.

16. Terima kasih untuk Intan Nur Mahdiana, ya! Diri saya sendiri. Terima kasih kasih banyak untuk diri sendiri, karena telah mampu berusaha keras dan berjuang sejauh ini. Mampu mengendalikan diri dari berbagai tekanan diluar keadaan dan tidak pernah memutuskan menyerah sesulit apapun proses penyusunan skripsi ini dengan menyelesaikan sebaik dan semaksimal mungkin.
17. Semua pihak yang tidak bisa saya sebutkan satu per satu.
Semoga dengan adanya proposal ini bisa menambah pengetahuan bagi para pembaca. Namun peneliti menyadari masih banyak kekurangan dalam menyusun skripsi ini karena masih ada keterbatasan pengetahuan dan kemampuan yang peneliti miliki. Maka dari itu peneliti meminta kritik dan saran bagi para pembaca agar bisa menyempurnakan skripsi ini.

Wassalamu 'alaikum waa rahmatullohi waa barokatuh.

Gombong, 17 Desember 2025

Penulis



Intan Nur Mahdiana

HALAMAN MOTTO DAN PERSEMBAHAN

بِسْمِ اللَّهِ الرَّحْمَنِ الرَّحِيمِ

Alhamdulillah Rabbil'alamin.

Segala puji dari Allah SWT yang sudah memberikan segala nikmat yang tiada batas yang hingga saat ini saya masih diberi kesehatan, kesabaran, membekali ilmu pengetahuan dan rezeki serta melancarkan segala urusan peneliti sehingga skripsi ini dapat diselesaikan

MOTTO

“Allah tidak membebani seseorang melainkan sesuai dengan kesanggupannya”
(QS. Al Baqarah 286)

“Barang siapa keluar untuk mencari ilmu maka dia berada di jalan Allah”
(HR. Turmudzi)

“Barang siapa yang bersungguh sungguh, sesungguhnya kesungguhan tersebut untuk kebaikan dirinya sendiri”
(QS. Al-Ankabut: 6)

“Janganlah takut jatuh, karena yang tidak pernah memanjatlah yang tidak pernah jatuh. Dan jangan takut gagal, karena yang tidak pernah gagal hanyalah orang-orang yang tidak pernah melangkah. Dan jangan takut salah, karena dengan kesalahan yang pertama kita dapat menambah pengetahuan untuk mencari jalan yang benar pada langkah yang kedua”
(Buya Hamka)

PERSEMBAHAN

Adapun lembar yang tak kalah penting dalam skripsi ini yaitu lembar persembahan, dengan mengucapkan syukur atas Rahmat Allah SWT, saya mempersembahkan skripsi ini untuk:

Keluarga

Kedua Orang Tua yang saya sayangi, Almh. Ibu Kartinah dan Bapak Margo, saya ucapkan terimakasih atas kasih sayang, do'a, pengorbanan, motivasi, bimbingan dan semuanya yang Almh Ibu dan Bapak berikan kepada saya, engkaulah yang menjadikan diri saya bisa sampai seperti ini. Saya tidak bisa membalas semua yang telah Almh. Ibu dan Bapak berikan kepada saya. Dan saya akan berusaha untuk tidak mengecewakan semua harapan yang Almh. Ibu dan Bapak inginkan. Terima kasih banyak kepada nenek penulis yang telah merawat penulis dari kecil hingga dewasa, terimakasih kepada pakde, bude, tante dan om saya yang selalu membantu, mendukung dan mendoakan saya. Serta sepupu-sepupu saya yang selalu menghibur dan menyemangati.

Dosen Pembimbing Skripsi

Ibu Ns. Diah Astutiningrum, M.Kep.

Terima kasih untuk segala masukan dan bimbingan ibu dalam menyelesaikan skripsi ini serta ilmu yang ibu berikan kepada saya semoga menjadi pahala jariyah yang selalu mengalir sampai kapan pun.

Sahabat-sahabatku

Terima kasih selalu memberikan dukungan baik tenaga, pikiran, maupun waktu luang untuk berdiskusi dan bercerita, semoga kita segera menggapai apa yang kita cita-citakan selama ini.

Teman-temanku

Terima kasih untuk teman-teman seperjuangan Program S1 Keperawatan angkatan 2022 kelas B yang selalu memberikan semangat dan berperan banyak dalam memberikan pengalaman dan pembelajaran selama dibangku kuliah. *See you on top guys*

Diriku Sendiri

Kepada diri saya sendiri, Intan Nur Mahdiana. Terima kasih sudah bertahan sejauh ini. Terima kasih tetap memilih berusaha dan merayakan dirimu sendiri sampai di titik ini, walau sering kali merasa putus asa atas apa yang diusahakan dan belum berhasil, namun terima kasih tetap menjadi manusia yang selalu mau berusaha dan tidak lelah mencoba. Terima kasih karena memutuskan tidak menyerah sesulit apapun proses penyusunan skripsi ini dan telah menyelesaikannya sebaik dan semaksimal mungkin, ini merupakan pencapaian yang patut dirayakan untuk diri sendiri. Berbahagialah selalu dimanapun berada, Intan apapun kurang lebihmu mari rayakan. Kedepannya untuk raga yang kuat, hati yang selalu tegar.

Program Studi Keperawatan Program Sarjana
Fakultas Ilmu Kesehatan
Universitas Muhammadiyah Gombong
Skripsi, Desember 2025

Intan Nur Mahdiana¹⁾, Diah Astutiningrum²⁾
mahdianagombong10@gmail.com

ABSTRAK

HUBUNGAN TINGKAT PENGETAHUAN TERHADAP SIKAP DAN PERILAKU PENCEGAHAN CA SERVIKS PADA REMAJA PUTRI SMAN 1 BINANGUN

Latar Belakang: Kanker serviks merupakan salah satu kanker dengan angka kejadian dan kematian yang cukup tinggi di Indonesia, terutama pada wanita usia produktif. Rendahnya pengetahuan remaja putri mengenai faktor risiko, gejala, serta pencegahan kanker serviks dapat berdampak pada kurangnya sikap positif dan perilaku preventif, seperti menjaga kebersihan organ reproduksi, vaksinasi HPV, maupun deteksi dini.

Tujuan Penelitian: Penelitian ini bertujuan untuk mengetahui hubungan tingkat pengetahuan terhadap sikap dan perilaku pencegahan kanker serviks pada remaja putri SMAN 1 Binangun.

Metode Penelitian: Penelitian ini adalah penelitian kuantitatif dengan desain *cross sectional*. Populasi penelitian adalah seluruh siswi SMAN 1 Binangun, dengan jumlah sampel sebanyak 173 responden yang dipilih menggunakan teknik *stratified random sampling*.

Hasil Penelitian: Analisis hubungan menunjukkan adanya hubungan signifikan antara tingkat pengetahuan dengan sikap pencegahan kanker serviks dengan hasil 0.000 ($p < 0.05$). Hubungan antara pengetahuan dan perilaku pencegahan kanker serviks dengan hasil 0.005 ($p < 0.05$). Hubungan antara pengetahuan dan perilaku pencegahan kanker serviks dengan hasil 0.001 ($p < 0.05$).

Kesimpulan: Terdapat hubungan signifikan antara tingkat pengetahuan dengan sikap serta perilaku pencegahan kanker serviks pada remaja putri SMAN 1 Binangun.

Rekomendasi untuk Peneliti Selanjutnya: Diharapkan penelitian berikutnya dapat mengeksplorasi faktor lain yang mempengaruhi perilaku pencegahan serta mengembangkan intervensi edukasi berbasis digital.

Kata Kunci;

Kanker Serviks, Pengetahuan, Perilaku Pencegahan, Sikap

^{1,2} *Universitas Muhammadiyah Gombong*

Undergraduate of Nursing Study Program
Faculty of Health Sciences
Universitas Muhammadiyah Gombong
Thesis, December 2025

Intan Nur Mahdiana¹⁾, Diah Astutiningrum²⁾
mahdianagombong10@gmail.com

ABSTRACT

THE RELATIONSHIP BETWEEN KNOWLEDGE LEVEL AND ATTITUDES AS WELL AS PREVENTIVE BEHAVIORS TOWARD CERVICAL CANCER AMONG FEMALE STUDENTS AT SMAN 1 BINANGUN

Background: Cervical cancer is one of the cancers with a high incidence and mortality rate in Indonesia, particularly among women of reproductive age. The lack of knowledge among adolescent girls regarding risk factors, symptoms, and prevention of cervical cancer can lead to insufficient positive attitudes and preventive behaviors, such as maintaining reproductive organ hygiene, receiving HPV vaccination, and undergoing early detection.

Purpose: This study aimed to determine the relationship between the level of knowledge and attitudes as well as preventive behaviors toward cervical cancer among female students at SMAN 1 Binangun.

Methods: This research was a quantitative study using a cross-sectional design. The study population consisted of all female students at SMAN 1 Binangun, with a total sample of 173 respondents selected through stratified random sampling.

Results: The analysis showed a significant relationship between the level of knowledge and attitudes toward cervical cancer prevention ($p = 0.000$; $p < 0.05$). A significant relationship was also found between the level of knowledge and cervical cancer preventive behaviors ($p = 0.005$; $p < 0.05$). In addition, a significant association was observed between knowledge and overall cervical cancer prevention practices ($p = 0.001$; $p < 0.05$).

Conclusion: There is a significant relationship between the level of knowledge and both attitudes and preventive behaviors regarding cervical cancer among female students at SMAN 1 Binangun.

Recommendations: For further studies are expected to explore other factors influencing preventive behaviors and to develop digital-based educational interventions.

Keywords;

Attitude, Cervical Cancer, Knowledge, Preventive Behavior

^{1,2} **Universitas Muhammadiyah Gombong**

DAFTAR ISI

HALAMAN JUDUL.....	i
HALAMAN PERSETUJUAN.....	ii
HALAMAN PENGESAHAN SKRIPSI.....	iii
PERNYATAAN.....	iv
HALAMAN PERNYATAAN PERSETUJUAN PUBLIKASI TUGAS AKHIR..	v
KATA PENGANTAR	vi
HALAMAN MOTTO DAN PERSEMBAHAN.....	ix
ABSTRAK	xii
ABSTRACT	xiii
DAFTAR ISI	xiv
DAFTAR TABEL.....	xvi
DAFTAR GAMBAR	xvii
DAFTAR LAMPIRAN	xviii
BAB I PENDAHULUAN.....	1
A. Latar Belakang	1
B. Rumusan Masalah.....	4
C. Tujuan Penelitian	4
D. Manfaat Penelitian	5
E. Keaslian Penelitian.....	6
BAB II TINJAUAN PUSTAKA.....	8
A. Tinjauan Teori.....	8
B. Kerangka Teori.....	27
C. Kerangka Konsep Penelitian.....	28
D. Hipotesa Penelitian.....	28

BAB III METODOLOGI PENELITIAN.....	30
A. Desain Penelitian.....	30
B. Populasi dan Sampel	30
C. Tempat dan Waktu Penelitian	32
D. Variabel Penelitian	33
E. Definisi Operasional.....	33
F. Intrumen Penelitian	36
G. Validitas dan Reliabilitas Instrumen	37
H. Etika Penelitian	41
I. Teknik Pengumpulan Data.....	43
J. Teknik Analisis Data.....	45
BAB IV HASIL PENELITIAN DAN PEMBAHASAN	48
A. Hasil Penelitian	48
B. Pembahasan Penelitian.....	52
C. Keterbatasan Penelitian.....	66
BAB V KESIMPULAN DAN SARAN.....	68
A. Kesimpulan	68
B. Saran.....	69
DAFTAR PUSTAKA	
DAFTAR LAMPIRAN	

DAFTAR TABEL

Tabel 1.1 Keaslian Penelitian.....	6
Tabel 3.1 Definisi Operasional	33
Tabel 3.2 Kisi-kisi Kuesioner Pengetahuan tentang Kanker Serviks	36
Tabel 3.3 Kisi-kisi Kuesioner Sikap terhadap Pencegahan Kanker Serviks.....	36
Tabel 3.4 Kisi-kisi Kuesioner Perilaku Pencegahan Kanker Serviks	37
Tabel 4.1 Data Demografi pada Remaja Putri SMAN 1 Binangun Tahun 2025 berdasarkan Usia (N: 173)	48
Tabel 4.2 Data Demografi pada Remaja Putri SMAN 1 Binangun Tahun 2025 berdasarkan Kelas (N: 173).....	49
Tabel 4.3 Tingkat Pengetahuan CA Serviks, Sikap Pencegahan CA Serviks, dan Perilaku Pencegahan CA Serviks pada Remaja Putri SMAN 1 Binangun Tahun 2025 (N: 173)	49
Tabel 4.4 Analisis Hubungan Tingkat Pengetahuan dengan Sikap Pencegahan CA Serviks pada Remaja Putri SMAN 1 Binangun (N: 173)	50
Tabel 4.5 Analisis Hubungan Tingkat Pengetahuan dengan Perilaku Pencegahan CA Serviks pada Remaja Putri SMAN 1 Binangun (N: 173).....	51
Tabel 4.6 Analisis Hubungan Sikap dengan Perilaku Pencegahan CA Serviks pada Remaja Putri SMAN 1 Binangun (N: 173).....	51

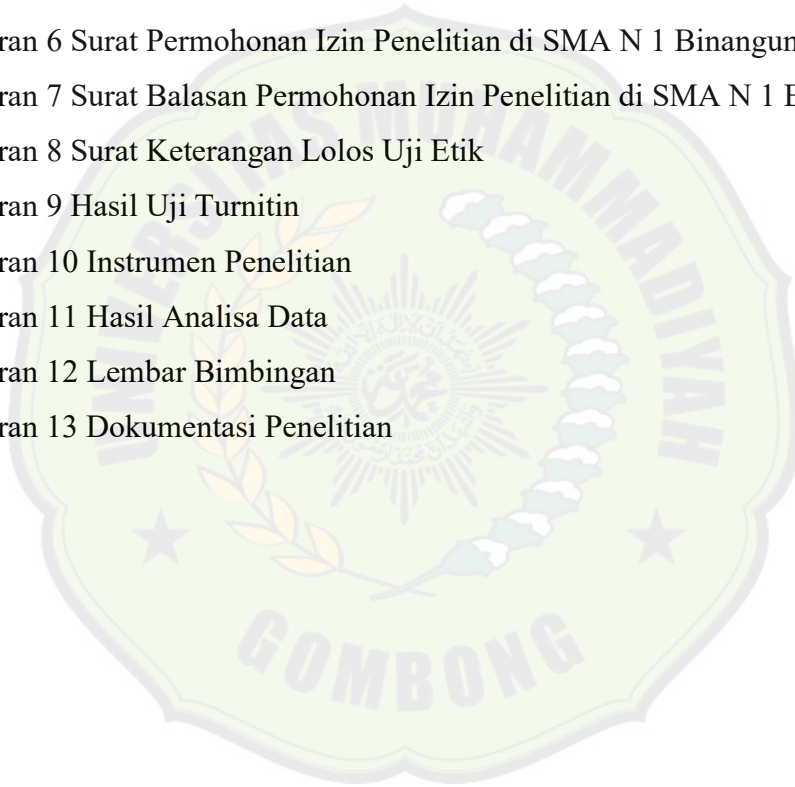
DAFTAR GAMBAR

Gambar 2.1 Kerangka Teori.....	27
Gambar 2.2 Kerangka Konsep Penelitian.....	28



DAFTAR LAMPIRAN

- Lampiran 1 Jadwal Penelitian
- Lampiran 2 Surat Izin Studi Pendahuluan di SMA N 1 Binangun
- Lampiran 3 Surat Balasan Izin Studi Pendahuluan di SMA N 1 Binangun
- Lampiran 4 Surat Izin Uji Validitas Instrumen Penelitian di SMA N 1 Kroya
- Lampiran 5 Balasan Surat Izin Uji Validitas Instrumen Penelitian di SMA N 1 Kroya
- Lampiran 6 Surat Permohonan Izin Penelitian di SMA N 1 Binangun
- Lampiran 7 Surat Balasan Permohonan Izin Penelitian di SMA N 1 Binangun
- Lampiran 8 Surat Keterangan Lolos Uji Etik
- Lampiran 9 Hasil Uji Turnitin
- Lampiran 10 Instrumen Penelitian
- Lampiran 11 Hasil Analisa Data
- Lampiran 12 Lembar Bimbingan
- Lampiran 13 Dokumentasi Penelitian



BAB I

PENDAHULUAN

A. Latar Belakang

Kanker servik adalah salah satu kanker yang berkembang pada Rahim tepatnya pada leher Rahim yang disebabkan infeksi virus *Human Papilloma Virus* (Kautsar *et al.*, 2023). Kanker servik terjadi dikarenakan pertumbuhan sel yang abnormal sampai tidak bisa dikendalikan dan menyebar secara cepat dengan efek terburuk dapat mengancam nyawa pada wanita terutama di negara berkembang sehingga berpotensi menyebabkan kematian jika tidak terdeteksi sejak dini (Magdalena *et al.*, 2021).

Menurut data *Global Burden of Cancer* pada 2020, kanker servik menduduki peringkat keempat dari segala jenis kanker di seluruh dunia. Tahun 2020 ada sebanyak 604.000 wanita didiagnosis menderita kanker servik dengan angka kematian sebanyak 342.000 orang (Sung *et al.*, 2021 dalam (Khabibah *et al.*, 2022)). Kasus kanker servik di Indonesia sendiri mengalami peningkatan hingga 36.633 dengan angka kematian 17.2% (Vera Novalia, 2023). Berdasarkan data Kementerian Kesehatan Republik Indonesia tahun 2022 jumlah penderita kanker serviks mencapai 23,4 setiap jumlah penduduk 100.000 dengan rata-rata kasus mortalitas 13,9 dalam 100.000 jumlah penduduk (Azlina & Firdausi, 2020). Menurut prevalensi penyakit kanker di Jawa Tengah pada tahun 2018 penderita kanker mencapai sekitar 68.638 jiwa (Putri *et al.*, 2019). Persentase kasus kanker serviks di Kabupaten Cilacap sebesar 6,5% menurut Dinas Kesehatan Jawa Tengah (Dinkes Jateng, 2023).

Kanker serviks dapat menyerang perempuan dari berbagai kelompok usia, baik produktif maupun non-produktif. Faktor risiko utama meliputi pernikahan di usia dini (<18 tahun), sering berganti pasangan seksual, kebiasaan merokok, riwayat infeksi menular seksual, memiliki banyak anak, serta penggunaan kontrasepsi oral dalam jangka waktu panjang (Purbosari *et al.*, 2021). Faktor-faktor tersebut sangat mungkin dimulai sejak masa remaja,

sehingga penting untuk mengedukasi remaja putri tentang gaya hidup sehat sebagai langkah pencegahan sejak dini (Octavia & Fadilla, 2017).

Pengetahuan merupakan faktor predisposisi penting yang mempengaruhi sikap dan perilaku seseorang terhadap pencegahan kanker serviks. Sikap positif akan mendorong tindakan preventif seperti mengikuti edukasi dan deteksi dini melalui skrining, sedangkan sikap negatif cenderung mengabaikan potensi ancaman penyakit karena merasa tidak mengalami gejala atau merasa sehat secara fisik (Pusparini, 2019). Afifah (2022) menyatakan bahwa perilaku kesehatan dipengaruhi oleh tiga faktor utama: predisposisi (pengetahuan, keyakinan), pendukung (ketersediaan layanan), dan pendorong (dukungan lingkungan sosial).

Kurangnya pengetahuan mengenai kanker serviks dapat berdampak pada rendahnya kesadaran untuk melakukan tindakan pencegahan seperti vaksinasi HPV dan deteksi dini (Pap Smear atau IVA). Edukasi yang memadai dapat meningkatkan kesadaran masyarakat dan mengubah sikap menjadi lebih positif terhadap pencegahan kanker serviks (Karatahe *et al.*, 2023 dalam Kumalasari, 2025).

Remaja merupakan kelompok usia yang sedang mengalami perkembangan pesat secara biologis, psikologis, dan sosial. Menurut Sarawati (2019), masa remaja adalah periode transisi menuju kedewasaan di mana terjadi pembentukan sikap dan perilaku yang akan dibawa hingga dewasa. Oleh karena itu, pembentukan pengetahuan, sikap, dan perilaku kesehatan reproduksi yang benar perlu dimulai sejak usia remaja.

Pengetahuan adalah hasil dari proses penginderaan seseorang terhadap suatu objek yang terjadi melalui pengamatan, pendengaran, atau pengalaman. Pada remaja, pengetahuan tentang kanker serviks meliputi pemahaman tentang penyebab, faktor risiko, gejala, serta langkah-langkah pencegahan seperti menjaga kebersihan organ reproduksi dan mengikuti vaksinasi HPV (Lestari *et al.*, 2020). Sikap adalah respon mental dan emosional terhadap suatu isu yang terbentuk dari pengalaman dan nilai-nilai pribadi. Sikap positif terhadap kanker serviks ditunjukkan dengan penerimaan terhadap

edukasi dan kesediaan melakukan skrining, sedangkan sikap negatif ditandai dengan penolakan atau ketidakpedulian terhadap informasi tersebut (El-Bakry *et al.*, 2025). Perilaku pencegahan adalah tindakan nyata dalam upaya menghindari terjadinya penyakit, seperti vaksinasi HPV, pemeriksaan rutin, menjaga kebersihan organ intim, dan tidak berganti-ganti pasangan seksual (Zhou *et al.*, 2025).

Penelitian terdahulu menunjukkan adanya hubungan antara pengetahuan dengan sikap dan perilaku pencegahan kanker serviks. Rahman & Faida (2025) menunjukkan bahwa meskipun mayoritas responden memiliki pengetahuan yang baik (53.9%), namun 83.1% wanita usia subur tidak melakukan deteksi dini kanker serviks. Hasil penelitian Savira & Feby (2022) juga menunjukkan bahwa meski 74% responden memiliki pengetahuan baik tentang pencegahan, namun mayoritas (85.4%) hanya menunjukkan perilaku netral, bukan aktif.

Penelitian ini dilakukan di SMA Negeri 1 Binangun, yang terletak di Desa Pasuruhan, Kecamatan Binangun, Kabupaten Cilacap. Sekolah ini memiliki 490 siswi yang terbagi dalam tiga jenjang kelas: kelas X sebanyak 177 siswi, kelas XI sebanyak 158 siswi, kelas XII sebanyak 146 siswi. SMA Negeri 1 Binangun dipilih sebagai lokasi penelitian karena merupakan sekolah dengan jumlah siswi yang besar dan berasal dari latar belakang sosial ekonomi yang beragam, sehingga mampu merepresentasikan karakteristik remaja putri di wilayah Kabupaten Cilacap. Remaja putri di tingkat SMA berada pada fase penting dalam pembentukan sikap dan perilaku kesehatan reproduksi, sehingga menjadi sasaran yang strategis untuk upaya pencegahan kanker serviks sejak dini.

Berdasarkan hasil analisis situasi yang dilakukan peneliti pada 24 Maret 2025 terhadap delapan siswi SMA Negeri 1 Binangun, ditemukan bahwa hanya 3 orang (37.5%) yang mengetahui pengertian kanker serviks, dan hanya 4 orang (50%) yang memahami keterkaitan pengetahuan dengan sikap dan perilaku pencegahan. Bahkan, satu siswi tidak menjaga kebersihan area genital secara optimal. Temuan ini menunjukkan adanya kesenjangan antara

pengetahuan dan praktik pencegahan kanker serviks di kalangan remaja putri, yang mengindikasikan bahwa informasi kesehatan reproduksi belum sepenuhnya dipahami dan diterapkan secara nyata.

Selain itu, wilayah Kecamatan Binangun masih memiliki keterbatasan akses terhadap edukasi kesehatan reproduksi remaja yang terstruktur dan berkelanjutan, khususnya terkait kanker serviks dan deteksi dini. Program pencegahan kanker serviks selama ini lebih banyak menasar wanita usia subur, sehingga remaja putri di lingkungan sekolah belum menjadi fokus utama intervensi kesehatan. Kondisi ini semakin memperkuat urgensi dilakukannya penelitian di SMA Negeri 1 Binangun sebagai dasar perencanaan intervensi promotif dan preventif yang berbasis bukti ilmiah. Oleh karena itu, diperlukan penelitian lebih lanjut untuk mengetahui sejauh mana tingkat pengetahuan mempengaruhi sikap dan perilaku pencegahan kanker serviks pada remaja putri.

Berdasarkan uraian di atas, maka SMA Negeri 1 Binangun dinilai strategis sebagai lokasi penelitian dengan judul: “Hubungan Tingkat Pengetahuan terhadap Sikap dan Perilaku Pencegahan Kanker Serviks pada Remaja Putri di SMA Negeri 1 Binangun.”

B. Rumusan Masalah

Berdasarkan latar belakang masalah tersebut, dapat dirumuskan masalah tentang “Apakah ada hubungan pengetahuan terhadap sikap dan perilaku pencegahan CA Serviks remaja putri di SMAN 1 Binangun.”

C. Tujuan Penelitian

1. Tujuan Umum

Tujuan umum dari penelitian ini yaitu untuk mengetahui hubungan tingkat pengetahuan terhadap sikap dan perilaku pencegahan CA Serviks pada remaja putri SMAN 1 Binangun.

2. Tujuan Khusus

- a. Mengetahui karakteristik remaja putri SMAN 1 Binangun.
- b. Mengetahui tingkat pengetahuan CA Serviks pada remaja putri SMAN 1 Binangun.

- c. Mengetahui sikap pencegahan CA Serviks pada remaja putri SMAN 1 Binangun.
- d. Mengetahui perilaku pencegahan CA Serviks pada remaja putri SMAN 1 Binangun.

D. Manfaat Penelitian

1. Manfaat bagi Pengembangan Ilmu

Memberi pengetahuan atau informasi khususnya dibidang keperawatan mengenai sikap dan perilaku pencegahan CA Serviks.

2. Manfaat bagi Praktisi

a. Peneliti

Penelitian digunakan bahan referensi informasi di bidang ilmu keperawatan, serta untuk memperluas pemahaman pengetahuan terhadap sikap dan perilaku pencegahan CA Serviks remaja putri. Selain itu, diharapkan hasil studi ini sebagai sumber informasi yang berguna bagi penelitian yang lain yang tertarik untuk mengkaji topik serupa.

b. Tempat Penelitian

Penelitian ini diharapkan membantu sekolah untuk menambah program kesehatan bagi remaja untuk memperoleh pemahaman yang lebih mendalam mengenai informasi tentang sikap dan perilaku pencegahan CA Serviks.

c. Masyarakat

Masyarakat, khususnya remaja dan orang tua, dapat memperoleh informasi yang lebih baik mengenai sikap serta perilaku untuk mencegah CA Serviks, diharapkan angka kejadian CA Serviks berkurang.

E. Keaslian Penelitian

Tabel 1.1 Keaslian Penelitian

Nama Peneliti dan Tahun Penelitian	Judul Penelitian	Metode Penelitian	Hasil Penelitian	Persamaan dan Perbedaan dengan Penelitian ini
Machria Rachman, Nurul Faida Tahun 2025. (Rahman & Nurul Faida, 2025).	Pengetahuan dan Persepsi Kerentanan Memengaruhi Perilaku Skrining Kanker Serviks dengan Metode Iva (Inspeksi Visual Asam Asetat).	Penelitian ini dengan metode kuantitatif melalui pendekatan <i>cross sectional study</i> .	Hasil diperoleh pada 154 responden di Puskesmas Siliragung seluruhnya WUS (78.6%) berlatar pendidikan SMP/SMA, mayoritas 66.9% usia 20-35 tahun (66.9%). Mayoritas 53.9% pengetahuan baik, 50% memiliki persepsi baik, tetapi mayoritas WUS 83.1% tidak melakukan pengecekan kanker serviks sedini mungkin (IVA test).	Persamaannya ialah topik pengetahuan serta perilaku CA Servik dengan metode kuantitatif. Perbedaannya yaitu pada variabel, tempat penelitian, waktu penelitian dan tahun penelitian.
Savira Laniari Putri, Feby Yanti Harahap Tahun 2022. (Savira Laniari Putri & Feby Yanti Harahap, 2022).	Tingkat Pengetahuan, Sikap dan Perilaku Mahasiswi Fakultas Kedokteran Universitas Sumatera Utara Tentang Kanker Serviks.	Metode dengan deskriptif melalui pendekatan studi lintas sektional.	Hasil penelitian pada tahun 2019 pada 96 orang sesuai dengan kriteria meliputi mahasiswi Fakultas Kedokteran Universitas Sumatera Utara angkatan 2015, 2017 serta profesi kedokteran.	Persamaannya yaitu sama-sama membahas pengetahuan dan sikap serta perilaku terkait CA Serviks. Perbedaannya yaitu pada metode, waktu dan tempat penelitian, serta tahun pelaksanaan.
Eko Budi Santoso, Hasan Nidlom Tahun 2025. (Santoso & Nidlom, 2025).	Hubungan Sikap dan Peran Petugas Kesehatan dengan Perilaku Deteksi Dini Kanker Serviks pada Akseptor KB.	Metode yang digunakan dengan pendekatan kuantitatif.	Hasil ada hubungan bermakna antara sikap dan peran petugas kesehatan dengan perilaku deteksi dini kanker serviks pada akseptor KB di Rumah Sakit X Surabaya. Mayoritas 52.4% memiliki sikap baik serta melakukan deteksi dini. Mayoritas	Persamaannya yaitu sama-sama penelitian kuantitatif. Perbedaannya yaitu pada variabel, tempat, tahun penelitian, dan waktu.

petugas kesehatan mendorong deteksi dini sebanyak 57.1% sisanya 9.1% tidak berperan.

Hasil uji *Chi-square* nilai sikap $p=0,017$ dan peran petugas kesehatan $p = 0,002$ ($p<0,05$) sehingga H_0 ditolak maka ada hubungan antara kedua variabel tersebut.



DAFTAR PUSTAKA

- Afifah, D. (2022). Gambaran Perilaku Pencegahan Kanker Serviks pada Wanita Pasangan Usia Subur di Desa Kedungpuji Wilayah Kerja Puskesmas Gombang I. *Pedimaternat Nursing Journal*, 5(1), 63. <https://doi.org/10.20473/pmnj.v5i1.12355>.
- Ajzen, I., & Fishbein, M. (1980). *Understanding Attitudes and Predicting Social Behavior*. Englewood Cliffs, NJ: Prentice-Hall.
- Alyafei, A., & Easton-Carr, R. (2024). The Health Belief Model of Behavior Change. In *StatPearls [Internet]*. StatPearls Publishing. <https://www.ncbi.nlm.nih.gov/books/NBK606120/>.
- Amorha, K. C., Ozota, G. O., Ndunwere, M.-G. O., Anyaji, U. L., Egbo, O. F., & Ogugofor, O. A. (2024). Knowledge, Attitudes, and Practices of Adolescent Girls Regarding Cervical Cancer: A cross-sectional Study in Enugu State, Nigeria. *Pan African Medical Journal*, 47, 17. <https://doi.org/10.11604/pamj.2024.47.17.41087>.
- Andriani, L., Simbolon, D., & Riastuti, F. (2022). *Kesehatan Reproduksi Remaja dan Perencanaan Masa Depan*. https://books.google.com/books/about/Kesehatan_Reproduksi_Remaja_dan_Perencan.html?hl=id&id=5kWIEAAAQBAJ#v=onepage&q=karakteristikRemaja2020&f=false.
- Anggraeni, E. M. (2024). *Pengaruh Terapi Religi Asmaul Husna terhadap Tingkatan Nyeri pada Pasien Post Kemoterapi CA Servik di RSUD DR. KARIADI SEMARANG*. <https://repository.unissula.ac.id/34120/>.
- Asrulla, Risnita, Jailani, M. S., & Jeka, F. (2023). Populasi dan Sampling (Kuantitatif), Serta Pemilihan Informan Kunci (Kualitatif) dalam Pendekatan Praktis. *Jurnal Pendidikan Tambusai*, 7(3), 26320-26332.
- Azlina, F. A., & Firdausi, R. (2020). Mengenal Kanker Serviks dan Upaya dalam Meningkatkan Deteksi Dini. In *Journal GEEJ* (Vol. 7, Issue 2).
- Azwar, S. (2019). *Sikap Manusia: Teori dan Pengukurannya*. Yogyakarta: Pustaka Pelajar.
- Becker, M. H. (2024). The Health Belief Model and Personal Health Behavior. *Health Education Monographs*, 2(4), 324-508.

- Boatman, D. D., Reiter, P. L., & Brewer, N. T. (2022). Human Papillomavirus Vaccine Messaging on TikTok: An analysis of User Engagement and Sentiment. *Journal of Public Health Communication*, 45(3), 210-218. <https://pubmed.ncbi.nlm.nih.gov/33969725/>.
- Candra Susanto, P., Ulfah Arini, D., Yuntina, L., Panatap Soehaditama, J., & Nuraeni, N. (2024). Konsep Penelitian Kuantitatif: Populasi, Sampel, dan Analisis Data (Sebuah Tinjauan Pustaka). *Jurnal Ilmu Multidisiplin*, 3(1), 1-12. <https://doi.org/10.38035/jim.v3i1.504>.
- Carter, A., Skirrow, H., & Bedford, H. (2024). *Factors Influencing Parental Decisions on HPV and Other Adolescent Vaccination: Qualitative and Mixed-methods Evidence*. *Vaccines*, 12(8), 922. <https://doi.org/10.3390/vaccines12080922>.
- Carter, H., Liu, M., & Ross, A. (2024). Parental and School Support in shaping Adolescent Health Behaviors: A Cross-sectional Study. *Health Education Research*, 39(1), 45-56.
- Chittaranjan Andrade. (2021). A Student's Guide to the Classification and Operationalization of Variables in the Conceptualization and Design of a Clinical Study: Part 1. *Indian Journal of Psychological Medicine*, 43(2), 177-179. <https://doi.org/10.1177/0253717621994334>.
- Cheong, A. T., Lim, K. K., Yusof, F. M., & Sulaiman, S. (2021). Knowledge, Attitude, and Practice Regarding Cervical Cancer and its Prevention Among Young Female Adults in Kuantan, Malaysia. *Asian Pacific Journal of Cancer Prevention*, 22(11), 3495-3502.
- Dary, Najjati, A., Manafe, M. A., Prissilia, C., Sopacua, S. C., Sarapuy, W., Zefania, V., Gobuino, Y. S., Tauho, K. D., & Tampubolon, R. (2024). *Penyuluhan Tentang Kanker Serviks dan Pemeriksaan IVA di Desa Jombor, Kecamatan Tuntang, Kabupaten Semarang*. 05, 42-51. <https://doi.org/10.24246/jms.v5i12024p42-51>.
- Dinkes Jateng. (2023). *Profil Kesehatan Jawa Tengah 2023*.
- El-Bakry, M. S. Z., Hassan, S. I., & El-Nemer, A. (2025). Assessment of nursing staff attitude regarding prevention of cervical cancer. *BMC Nursing*, 24(1). <https://doi.org/10.1186/s12912-025-03546-3>.
- Escoffery, C., Kegler, M., & Butler, S. (2023). The Role of Social Media in Adolescent Health Communication: Opportunities and Challenges. *Journal of Adolescent Health*, 72(5), 640-647.

Escoffery, C., Petagna, C., Agnone, C., Perez, S., Saber, L. B., Ryan, G., Dhir, M., Sekar, S., Yeager, K. A., Biddell, C. B., Madhivanan, P., Lee, S., & Fernandez, M. E. (2023). A Systematic Review of Interventions to Promote HPV Vaccination Globally. *BMC Public Health*, 23, 1262. <https://doi.org/10.1186/s12889-023-15876-5>.

Fadhilah, L. . (2024). Pengaruh Serial Gadis Kretek terhadap Minat Merokok pada Remaja Perempuan di Kabupaten Magelang. *Kaos GL Dergisi*, 8(75), 147-154.

<https://doi.org/10.1016/j.jnc.2020.125798><https://doi.org/10.1016/j.smr.2020.02.002><http://www.ncbi.nlm.nih.gov/pubmed/810049><http://doi.wiley.com/10.1002/anie.197505391><http://www.sciencedirect.com/science/article/pii/B9780857090409500205><http://>.

Green, L. W., & Kreuter, M. W. (2024). *Health Program Planning: An Educational and Ecological Approach (4th ed.)*. McGraw-Hill.

Jodjana, M. S., Windiani, I. G. A. T., Adnyana, I. G. A. N. S., Pratiwi, N. L. S., & Soetjningsih. (2023). Knowledge Regarding Cervical Cancer and HPV Vaccination in Adolescent Girls. *Intisari Sains Medis*, 14(1), 421-424. <https://doi.org/10.15562/ism.v14i1.1668>.

Josephine, Elizabeth, Charles, David, Gasalberti, & Brian. (2023). *Cervical Cancer*. National Library Of Medicine. <https://www.ncbi.nlm.nih.gov/books/NBK431093/#article-19222.r8>.

Kautsar, K. M., Rachmawati, M., & Wardani, H. P. (2023). Pap Smear sebagai Metode Deteksi Dini Kanker Serviks. *Jurnal Riset Kedokteran*, 3(1), 7-12.

Khabibah, U., Adyani, K., & Rahmawati, A. (2022). Faktor Risiko Kanker Serviks: Literature Review. *Faletahan Health Journal*, 9(3), 270–277. <https://doi.org/10.33746/fhj.v10i03.354>.

Khazae-Pool, M., Pashaei, T., Rahmanian, M., & Taymoori, P. (2020). Knowledge, Attitudes, and Practices Toward Cervical Cancer Prevention and Screening: A meta-analysis. *Asian Pacific Journal of Cancer Prevention*, 21(1), 15-23.

Kirubel, K., Kebede, L., Taye, J., Mekonnen, A., Ibrahim, I., Abebe, M., Gezahegn, M., Ferid, A., Mohammed, A., & Reduan, M. F. H. (2020). Assessment of Awareness and Attitude on Cervical Cancer Prevention Among Female Preparatory Students in Ziway Town, Oromia Regional State, Ethiopia. *Asian Pacific Journal of Cancer Care*, 5(4), 265-271.

Kumalasari, T. (2025). *Hubungan Tingkat Pengetahuan Wanita Usia Subur (Wus) dengan Perilaku Pencegahan Kanker Serviks*. 4(1), 1-23.

- Kurniawati, L., Yusuf, A., & Dewantara, A. (2024). Urban-rural Disparities in Adolescent Girls' Knowledge of Cervical Cancer Prevention in Indonesia. *Public Health in Practice*, 6, 100421. <https://doi.org/10.1016/j.puhip.2024.100421>.
- Lestari, S., Kayika, I. P. G., & Nuranna, L. (2020). *Gambaran Pengetahuan Sikap dan Perilaku Pencegahan Kanker Serviks pada Karyawan Di Rumah Sakit Umum Pusat Rujukan Nasional Cipto Mangunkusumo = Description of knowledge, attitude, and behaviour of the women workforce of Ciptomangunkusumo Hospital on cerv.* <https://share.google/B66QOMwduHih5kzZI>.
- Magdalena, Eijer, Ge'e, Adelina, Lebuan, Justin, & Purwarini. (2021). *Hubungan Antara Karakteristik, Pengetahuan dengan Kejadian Kanker Servik.* 274-282.
- Mediastuti, F., & Revika, E. (2023). Is Instagram Effective for Reproductive Health Promotion in Adolescents During the COVID-19 Pandemic? *Jurnal Promkes: The Indonesian Journal of Health Promotion and Health Education*, 11(2), 175-180. <https://e-journal.unair.ac.id/PROMKES/article/view/38145>.
- Monica, L. P., & Ulfa, M. (2020). The Correlation of the Perception of Early Detection Cervical Cancer with Attitude to Do Visual Inspection with Acetic Acid. *Jurnal Ners dan Kebidanan*, 7(1), 44-49.
- Notoatmodjo S. (2012). *Promosi Kesehatan dan Perilaku.*
- Nuraini, D., & Handayani, R. (2023). Effectiveness of School-based Education in Improving Cervical Cancer Prevention Knowledge Among Female Students. *Journal of Nursing and Public Health*, 12(1), 44-50.
- Octavia, D., & Fadilla, A. N. (2017). Perancangan Kampanye Sosial Pencegahan Kanker Serviks terhadap Remaja Wanita di Kota Jakarta. *Demandia*, 2(2), 200-215.
- Papalia, D. E., & Martorell, G. (2021). *Experience Human Development (15th ed.)*. McGraw-Hill Education.
- Purbosari, I., Rahayu, A., Sari, D. P., & Nuraini, I. (2021). Upaya Mencegah Peningkatan Kejadian Kanker Servik Melalui Sosialisasi Cara Mencegah Kanker Serviks Pada Remaja. *Etos : Jurnal Pengabdian Masyarakat*, 3(1), 14. <https://doi.org/10.47453/etos.v3i1.345>.
- Rahman, M., & Nurul Faida. (2025). Pengetahuan dan Presepsi Kerentanan Memengaruhi Perilaku Skrining Kanker Serviks dengan Metode IVA (Inspeksi Visual Asam Asetat). *Jurnal. Ensiklopediaku*, 2(2), 167-174.

- Rahmi, D., Pratiwi, L., & Nugroho, E. (2023). Role of Youth Health Services in Improving Cervical Cancer Prevention Knowledge Among Adolescents. *Indonesian Journal of Public Health*, 18(2), 120-128.
- Rossmann, A. H., Smith, J., & Adeyemi, T. (2021). Digital Health Strategies for Cervical Cancer Control in Low- and Middle- Income Countries: A Systematic Review. *Frontiers in Digital Health*, 3(54), 1-10. <https://pmc.ncbi.nlm.nih.gov/articles/PMC8193495/>.
- Santoso, E. B., & Nidlom, H. (2025). Hubungan Sikap dan Peran Petugas Kesehatan dengan Perilaku Deteksi Dini Kanker Serviks pada Akseptor KB. 4(8), 5833-5842.
- Santrock, J. W. (2018). *Adolescence (17th ed.)*. McGraw-Hill Education.
- Sarawati, A. S. A. (2019). Tingkat Pengetahuan Remaja Perempuan di Surabaya Mengenai Bahaya Penyakit Kanker Kronis. *Sustainability (Switzerland)*, 11(1), 1-14. http://scioteca.caf.com/bitstream/handle/123456789/1091/RED2017-Eng-8ene.pdf?sequence=12&isAllowed=y%0Ahttp://dx.doi.org/10.1016/j.regsciurbeco.2008.06.005%0Ahttps://www.researchgate.net/publication/305320484_SISTEM_PEMBETUNGAN_TERPUSAT_STRATEGI_MELESTARI.
- Sari, D. P., & Widyaningsih, V. (2020). Hubungan Tingkat Pengetahuan dan Sikap Remaja Putri tentang Kanker Serviks. *Jurnal Kebidanan dan Kesehatan Tradisional*, 5(2), 87-95. <https://doi.org/10.37341/jkkt.v5i2.159>.
- Savira Laniari Putri, & Feby Yanti Harahap. (2022). Tingkat Pengetahuan, Sikap dan Perilaku Mahasiswi Fakultas Kedokteran Universitas Sumatera Utara Tentang Kanker Serviks. *Jurnal Kesehatan Andalas*, 11(1), 26. <https://doi.org/10.25077/jka.v11i1.1983>.
- Shin, H., et al. (2023). An Integrative Review of the Influence on Human Papillomavirus Vaccination Behaviour and Factors: Strategies for Improving Uptake. *International Journal of Environmental Research and Public Health*, 20(19), 6823. <https://doi.org/10.3390/ijerph20196823>.
- Shin, Y., Park, J., & Choi, H. (2023). Overcoming Cultural Taboos in Reproductive Health Education: A Qualitative Study Among Asian Adolescents. *Sexual & Reproductive Health Matters*, 31(1), 202-215.
- Sukmawati, Sudarmin, & Salmia. (2023). Development of Quality Instruments and Data Collection Techniques. *Jurnal Pendidikan Dan Pengajaran Guru Sekolah Dasar (JPPGuseda)*, 6(1), 119-124. <https://doi.org/10.55215/jppguseda.v6i1.7527>.

Susanti, I. D. (2018). *Hubungan Tingkat Pengetahuan dan Sikap dengan Perilaku Pus dalam Deteksi Dini Kanker Serviks di Desa Pendowoharjo Bantul Tahun 2017*. 3(2), 91-102.

Swarjana, I. K. (2022). *Konsep Pengetahuan, Sikap, Perilaku, Persepsi, Stres, Kecemasan, Nyeri, Dukungan Sosial, Kepatuhan, Motivasi, Kepuasan, Pandemi Covid - 19, Akses Kesehatan Layanan - Lengkap dengan Konsep Teori, Cara Mengukur Variabel, dan Contoh Kuesioner*. https://books.google.co.id/books?hl=id&lr=&id=aPFEEAAAQBAJ&oi=fnd&pg=PP1&dq=definisi+sikap&ots=jJ-4GNHNiR&sig=zNde31MPsknD3I3wmefivf3EIEk&redir_esc=y#v=onepage&q=definisi sikap&f=false.

Taherdoost, H. (2018). Validity and Reliability of the Research Instrument; How to Test the Validation of a Questionnaire/Survey in a Research. *SSRN Electronic Journal*, September. <https://doi.org/10.2139/ssrn.3205040>.

Tasya, Alifia, Izzani, Selva, Octaria, & Linda. (2024). Perkembangan Masa Remaja. *JISPENDIORA Jurnal Ilmu Sosial Pendidikan Dan Humaniora*, 3(2), 259-273. <https://doi.org/10.56910/jispendiora.v3i2.1578>.

Wang, L. (2024). Women's Knowledge, Attitude, and Practice Regarding Cervical Precancerous Lesions: A Cross-Sectional Study in Beijing, China. *Frontiers in Public Health*. Advance online publication. <https://doi.org/10.3389/fpubh.2024.1433718>.

Winarto, D., Suryani, N., & Prasetyo, A. (2022). Correlation Between Knowledge and Preventive Behavior Toward HPV Infection Among Indonesian Women. *Asian Pacific Journal of Cancer Prevention*, 23(9), 3015-3022.

Winarto, H., Habiburrahman, M., Dorothea, M., Wijaya, A., Nuryanto, K. H., Kusuma, F., Utami, T. W., & Anggraeni, T. D. (2022). *Knowledge, Attitudes, and Practices Among Indonesian Urban Communities Regarding HPV Infection, Cervical Cancer, and HPV Vaccination*. PLOS ONE, 17(5), e0266139. <https://doi.org/10.1371/journal.pone.0266139>.

World Health Organization. (2020). *Cervical Cancer*. <https://www.who.int/news-room/fact-sheets/detail/cervical-cancer>.

Vera Novalia. (2023). Kanker Serviks. *GALENICAL: Jurnal Kedokteran dan Kesehatan Mahasiswa Malikussaleh*, 2(1), 45-56.

Zhao, X., Chen, L., & Wang, Y. (2024). Assessing the Accuracy of HPV-related Health Information on Social Media: A Content Analysis Study. *BMC Public Health*, 24(1), 554-563.

Zhou, X., Wu, M., Zhou, Y., Su, F., He, Y., Ding, J., & Xie, L. (2025). Knowledge, Attitudes, Behaviors, and Information Needs Of Women Vaccinated with the HPV Vaccine Regarding Cervical Cancer Prevention: a Cross-Sectional Study. *Frontiers in Public Health*, 13(February), 1-12. <https://doi.org/10.3389/fpubh.2025.1493589>.



LAMPIRAN



Lampiran 1 Jadwal Penelitian

No.	Kegiatan	Mar	Apr	Mei	Jun	Jul	Ags	Sep	Okt	Nov	Des
1.	Penentuan Tema										
2.	Penyusunan Proposal										
3.	Ujian Proposal										
4.	Uji Etik										
5.	Pengambilan Data Hasil Penelitian										
6.	Penyusunan Hasil Penelitian										
7.	Ujian Hasil Penelitian										

Lampiran 2 Surat Izin Studi Pendahuluan di SMA N 1 Binangun



UNIVERSITAS MUHAMMADIYAH GOMBONG
LEMBAGA PENELITIAN DAN PENGABDIAN MASYARAKAT
Sekretariat : Jl. Yos Sudarso no. 461 Gombong, Kebumen Telp. (0287)472433
Email: lppm@unimugo.ac.id Web: http://unimugo.ac.id/

No : 1273.5/II.3.AU/PN/III/2025
Hal : Permohonan Ijin
Lampiran : -

Gombong, 21 Maret 2025

Kepada :
Yth. Kepala Sekolah SMAN 1 Binangun

Assalamu'alaikum Wr. Wb.

Teriring do'a semoga kita dalam melaksanakan tugas sehari-hari senantiasa mendapat perlindungan dari Allah SWT. Aamiin

Sehubungan dengan akan dilaksanakannya penelitian bagi mahasiswa Keperawatan Program Sarjana Universitas Muhammadiyah Gombong, dengan ini kami mohon kesediaannya untuk memberikan ijin kepada mahasiswa kami:

Nama : Intan Nur Mahdiana
NIM : 202202074
Judul Penelitian : Hubungan Tingkat Pengetahuan terhadap Sikap dan Perilaku Pencegahan CA Servik pada Remaja Siswi SMAN 1 Binangun
Keperluan : Ijin Studi Pendahuluan

Demikian atas perhatian dan ijin yang diberikan kami ucapkan terima kasih.

Wassalamu'alaikum Wr. Wb.

Kepala LPPM
Universitas Muhammadiyah Gombong

Amika Dwi Asti, M.Kep

Lampiran 3 Surat Balasan Izin Studi Pendahuluan di SMA N 1 Binangun



PEMERINTAH PROVINSI JAWA TENGAH
DINAS PENDIDIKAN DAN KEBUDAYAAN
SEKOLAH MENENGAH ATAS NEGERI 1 BINANGUN
Jalan Damarwulan, Pasuruhan, Binangun, Cilacap, Kode Pos 53281 Telepon 0282-5293447
Faksimile 0282-5293446 Surat Elektronik sman01binangun@gmail.com

Binangun, 11 April 2025

Nomor : 400.7.22/0342/2025 Kepada :
Lampiran : Yth. Kaprodi Keperawatan
Perihal : Persetujuan Izin Penelitian Universitas Muhammadiyah Gombong
Di-
Tempat


Menindak lanjuti surat dari Kaprodi Keperawatan Universitas Muhammadiyah Gombong, Nomor Surat 1273.5/II.3.AU/PN/III/2025 tanggal 21 Maret 2025, perihal Permohonan Ijin Studi Pendahuluan mahasiswa tersebut di bawah ini :

Nama : Intan Nur Mahdiana
NIM : 202202074
Jurusan : S1 Keperawatan
Judul : Hubungan Tingkat Pengetahuan Terhadap Sikap dan Perilaku Pencegahan CA Serviks Pada Remaja Di SMA Negeri 1 Binangun

Sehubungan dengan hal tersebut di atas, kami sampaikan bahwa pihak SMA Negeri 1 Binangun tidak keberatan menerima mahasiswa tersebut untuk melaksanakan studi pendahuluan di SMA Negeri 1 Binangun. Demikian surat ini kami sampaikan atas perhatiannya kami sampaikan terima kasih.

Binangun, 11 April 2025
Kepala SMAN 1 Binangun




Tias Siwi Novitalia, S.Pd., M.Pd
19861128 200903 2 005

Lampiran 4 Surat Permohonan Izin Penelitian di SMA N 1 Binangun



UNIVERSITAS MUHAMMADIYAH GOMBONG
LEMBAGA PENELITIAN DAN PENGABDIAN MASYARAKAT
Sekretariat : Jl. Yos Sudarso no. 461 Gombong, Kebumen Telp. (0287)472433
Email: lppm@unimugo.ac.id Web: <http://unimugo.ac.id/>

No : 1654.5/II.3.AU/PN/VIII/2025
Hal : Permohonan Ijin
Lampiran : -

Gombong, 12 Agustus 2025

Kepada :
Yth. Kepala Sekolah SMAN 1 Binangun

Assalamu'alaikum Wr. Wb.

Teriring do'a semoga kita dalam melaksanakan tugas sehari-hari senantiasa mendapat lindungan dari Allah SWT. Aamiin

Sehubungan dengan akan dilaksanakannya penelitian bagi mahasiswa Keperawatan Program Sarjana Universitas Muhammadiyah Gombong, dengan ini kami mohon kesediaannya untuk memberikan ijin kepada mahasiswa kami:

Nama : Intan Nur Mahdiana
NIM : 202202074
Judul Penelitian : Hubungan Tingkat Pengetahuan terhadap Sikap dan Perilaku Pencegahan CA Serviks pada Remaja Putri SMAN 1 Binangun
Keperluan : Ijin Penelitian

Demikian atas perhatian dan ijin yang diberikan kami ucapkan terima kasih.

Wassalamu'alaikum Wr.Wb.

Kepala LPPM
Universitas Muhammadiyah Gombong



Amika Dwi Asti, M.Kep

Lampiran 5 Surat Balasan Permohonan Izin Penelitian di SMAN 1 Binangun



**PEMERINTAH PROVINSI JAWA TENGAH
DINAS PENDIDIKAN DAN KEBUDAYAAN
SEKOLAH MENENGAH ATAS NEGERI 1 BINANGUN**

Jalan Damarwulan, Pasuruhan, Binangun, Cilacap, Kode Pos 53281
Telepon 0282-5293447 Faksimile 0282-5293446
Surat Elektronik aman01binangun@gmail.com



Binangun, 26 Agustus 2025

Nomor : 400.7.22/1061/2025 Kepada :
Lampiran : Yth. Kaprodi Keperawatan
Perihal : Persetujuan Izin Penelitian Universitas Muhammadiyah Gombong
Di-
Tempat

Menindaklanjuti Kaprodi Keperawatan Universitas Muhammadiyah Gombong, Nomor Surat 1604.5/II.3.AU/PN/VII/2025 tanggal 26 Agustus 2025, perihal Permohonan Ijin Penelitian mahasiswa tersebut di bawah ini :

Nama : Intan Nur Madiana
NIM : 202202074
Jurusan : S1 Keperawatan
Judul : Hubungan Tingkat Pengetahuan terhadap Sikap dan Perilaku Pencegahan Ca Serviks pada Remaja Putri Sman 1 Binangun

Sehubungan dengan hal tersebut di atas, kami sampaikan bahwa pihak SMA Negeri 1 Binangun tidak keberatan menerima mahasiswa tersebut untuk melaksanakan penelitian di SMA negeri 1 Binangun
Demikian surat ini kami sampaikan atas perhatiannya kami sampaikan terima kasih.

Binangun, 26 Agustus 2025
Kepala SMAN 1 Binangun



Bab Siti Novitalia, S.Pd., M.Pd
NIP. 19861128 200903 2 005

Lampiran 6 Surat Izin Uji Validitas Instrumen Penelitian di SMA N 1 Kroya



UNIVERSITAS MUHAMMADIYAH GOMBONG
LEMBAGA PENELITIAN DAN PENGABDIAN MASYARAKAT
Sekretariat : Jl. Yos Sudarso no. 461 Gombong, Kebumen Telp. (0287)472433
Email: lppm@unimugo.ac.id Web: <http://unimugo.ac.id/>

No : 1620.5/II.3.AU/PN/VII/2025
Hal : Permohonan Ijin
Lampiran : -

Gombong, 28 Juli 2025

Kepada :
Yth. Kepala Sekolah SMAN 1 Kroya

Assalamu'alaikum Wr. Wb.

Teriring do'a semoga kita dalam melaksanakan tugas sehari-hari senantiasa mendapat perlindungan dari Allah SWT. Aamiin

Sehubungan dengan akan dilaksanakannya penelitian bagi mahasiswa Keperawatan Program Sarjana Universitas Muhammadiyah Gombong, dengan ini kami mohon kesediaannya untuk memberikan ijin kepada mahasiswa kami:

Nama : Intan Nur Mahdiana
NIM : 202202074
Judul Penelitian : Hubungan Tingkat Pengetahuan terhadap Sikap dan Perilaku Pencegahan Ca Serviks pada Remaja Putri SMAN 1 Binangun
Keperluan : Ijin Uji Validitas

Demikian atas perhatian dan ijin yang diberikan kami ucapkan terima kasih.

Wassalamu'alaikum Wr.Wb.

Kepala LPPM
Universitas Muhammadiyah Gombong



Amika Dwi Asti, M.Kep

Lampiran 7 Balasan Surat Izin Uji Validitas Instrumen Penelitian di SMA N 1 Kroya



PEMERINTAH PROVINSI JAWA TENGAH

DINAS PENDIDIKAN

SEKOLAH MENENGAH ATAS NEGERI 1 KROYA

Jalan Candradimuka, Kroya, Cilacap, Jawa Tengah, Kode Pos 53282

Telepon 0282-494224, Laman www.smanegeri1kroya.sch.id, Pos-el sman1kroya82@yahoo.com



SURAT KETERANGAN

Nomor: B/000.9/797/2025

Yang bertanda tangan di bawah ini:

nama : Tunggu Biyarti, S.Pd., M.Pd.
NIP : 1979021220005012010
pangkat/gol : Pembina Tingkat I, IV/b
jabatan : Kepala Sekolah
unit kerja : SMA Negeri 1 Kroya

menerangkan bahwa :

nama : Intan Nur Mahdiana
NIM : 202202074
prodi : Keperawatan, S1
universitas : Universitas Muhammadiyah Gombong

Nama tersebut di atas telah melaksanakan kegiatan uji validitas di SMA Negeri 1 Kroya pada hari Jum'at tanggal 1 Agustus 2025 dengan judul "**Hubungan Tingkat Pengetahuan terhadap Sikap dan Perilaku Pencegahan Ca Serviks pada Remaja Putri SMA Negeri 1 Binangun**".

Demikian surat keterangan ini dibuat dengan sebenarnya dan untuk dapat digunakan sebagaimana mestinya.

Kroya, 5 Agustus 2025

Kepala SMA Negeri 1 Kroya,

Tunggu Biyarti, S.Pd., M.Pd.

NIP 1979021220005012010

Lampiran 8 Surat Keterangan Lolos Uji Etik



KOMISI ETIK PENELITIAN KESEHATAN
HEALTH RESEARCH ETHICS COMMITTEE
UNIVERSITAS MUHAMMADIYAH GOMBONG
UNIVERSITAS MUHAMMADIYAH GOMBONG

eCertificate

KETERANGAN LAYAK ETIK
*DESCRIPTION OF ETHICAL
EXEMPTION*
"ETHICAL EXEMPTION"

No. Protokol : 11113001454

Nomor : 143.6/II.3.AU/F/KEPK/VIII/2025



Peneliti
Researcher : Intan Nur Mahdiana
Diah Astutiningrum, M.Kep.
Nama Institusi
Name of The Institution : KEPK Universitas Muhammadiyah Gombong

"HUBUNGAN TINGKAT PENGETAHUAN TERHADAP
SIKAP DAN PERILAKU PENCEGAHAN CA SERVIKS
PADA REMAJA PUTRI SMAN 1 BINANGUN"

"THE RELATIONSHIP BETWEEN KNOWLEDGE LEVEL
AND ATTITUDES AND BEHAVIORS IN PREVENTING
CERVICAL CANCER AMONG FEMALE ADOLESCENTS
AT SMAN 1 BINANGUN"

Dinyatakan layak etik sesuai 7 (tujuh) Standar WHO 2011, yaitu 1) Nilai Sosial, 2) Nilai Ilmiah, 3) Pemerataan Beban dan Manfaat, 4) Risiko, 5) Bujukan/Eksploitasi, 6) Kerahasiaan dan Privacy, dan 7) Persetujuan Setelah Penjelasan, yang merujuk pada Pedoman CIOMS 2016. Hal ini seperti yang ditunjukkan oleh terpenuhinya indikator setiap standar.

Declared to be ethically appropriate in accordance to 7 (seven) WHO 2011 Standards, 1) Social Values, 2) Scientific Values, 3) Equitable Assessment and Benefits, 4) Risks, 5) Persuasion/Exploitation, 6) Confidentiality and Privacy, and 7) Informed Consent, referring to the 2016 CIOMS Guidelines. This is as indicated by the fulfillment of the indicators of each standard.

Pernyataan Laik Etik ini berlaku selama kurun waktu tanggal 12 Agustus 2025 sampai dengan tanggal 12 Agustus 2026

This declaration of ethics applies during the period August 12, 2025 until August 12, 2026

August 12, 2025
Professor and Chairperson,



Ning Iswati, M.Kep

Lampiran 9 Hasil Uji Turnitin



SURAT PERNYATAAN CEK SIMILARITY/PLAGIASI

Yang bertanda tangan di bawah ini:

Nama : Sawiji, M.Sc
NIK : 96009
Jabatan : Kepala UPT Perpustakaan, Multimedia, SIM, dan IT


Menyatakan bahwa karya tulis di bawah ini **sudah lolos** uji cek similarity/plagiasi:

Judul : Hubungan Tingkat Pengetahuan terhadap Sikap dan Perilaku Pencegahan Ca Serviks pada Remaja Putri SMA Negeri 1 Binangun
Nama : Intan Nur Mahdiana
NIM : 202202074
Program Studi : Keperawatan Program Sarjana
Hasil Cek : 14 %

Gombong, 18 November 2025

Pustakawan Mengetahui,
Kepala UPT Perpustakaan, Multimedia, SIM, dan IT


(Aulia Fahmasyanti)


(Sawiji, M.Sc)

Lampiran 10 Instrumen Penelitian

PERMOHONAN MENJADI RESPONDEN PENELITIAN

Yang saya hormati,
Calon Responden

Assalamualaikum, wr. wb.

Saya yang bertanda tangan di bawah ini mahasiswa Universitas Muhammadiyah Gombong:

Nama : Intan Nur Mahdiana
NIM : 202202074
Program Studi : Keperawatan Program Sarjana
Fakultas : Fakultas Ilmu Kesehatan

Dengan ini saya sebagai peneliti meminta kesediaan dari Saudara/saudari untuk menjadi responden dalam penelitian saya tersebut. Sebelum itu saya akan menjelaskan penelitian saya:

1. Penelitian ini berjudul “Hubungan Tingkat Pengetahuan terhadap Sikap dan Perilaku Pencegahan CA Serviks pada Remaja Putri SMAN 1 Binangun”.
2. Berikut ini prosedur yang akan dilakukan selama penelitian:
 - a) Peneliti mengusulkan judul proposal dan menentukan lokasi penelitian.
 - b) Peneliti mengajukan surat izin ke LPPM Universitas Muhammadiyah Gombong untuk melakukan studi ke tempat penelitian di SMA N 1 Binangun.
 - c) Peneliti menyerahkan hasil surat izin penelitian dari ke LPPM Universitas Muhammadiyah Gombong ke SMA N 1 Binangun untuk melakukan studi pendahuluan.
 - d) Peneliti melakukan studi pendahuluan di SMA Negeri 1 Binangun untuk memperoleh data awal dan melakukan wawancara pendahuluan dengan beberapa remaja di SMA Negeri 1 Binangun.

Universitas Muhammadiyah Gombong

- e) Setelah proposal di uji, peneliti mengajukan permohonan etik pada komite etik Universitas Muhammadiyah Gombong.
- f) Setelah uji etik, peneliti mengajukan surat izin penelitian ke LPPM Universitas Muhammadiyah Gombong.
- g) Mendapat surat keterangan lolos etik (No: 143.6/II.3.AU/F/KEPK/VII/2025) dari Universitas Muhammadiyah Gombong.
- h) Peneliti melakukan pengujian validitas dan reliabilitas kuesioner di SMA N 1 Kroya untuk memastikan kuesioner valid dan reliabel.
- i) Peneliti melakukan pengajuan surat izin penelitian ke Kepala SMA N 1 Binangun untuk mendapatkan surat rekomendasi peneliti.
- j) Peneliti datang ke SMA Negeri 1 Binangun meminta ijin untuk memulai penelitian.
- k) Mendapatkan perijinan penelitian dari SMA Negeri 1 Binangun.
- l) Peneliti sudah mendapatkan responden sesuai kriteria inklusi dan eksklusi.
- m) Hasil undian pada kelas XI 2, XI 3, XI 6, dan XI 7 sedangkan pada kelas 12 yaitu kelas XII 1, XII 3, XII 6, dan XII 7. Selanjutnya pada masing masing kelas tersebut dijadikan sebagai sampel penelitian.
- n) Memberikan penjelasan penelitian kepada responden.
- o) Memberi surat persetujuan menjadi responden. Setelah responden mendapatkan informasi penelitian dan bersedia menjadi responden, peneliti memberi surat persetujuan menjadi responden supaya ditandatangani dan disertai saksi.
- p) Responden diberikan lembar kuesioner melalui *Google Form*.
- q) Memberikan kuesioner kepada responden meliputi kuesioner pengetahuan, kuesioner sikap, dan kuesioner pencegahan Ca Servik dengan waktu pengisian kuesioner sekitar 15 menit.
- r) Setelah kuesioner dijawab semua dan sudah dikirim, peneliti memastikan bahwa semua pertanyaan telah dipenuhi secara menyeluruh.

- s) Setelah penelitian selesai dilakukan dan peneliti sudah memperoleh data penelitian selanjutnya peneliti melakukan edukasi pencegahan CA Serviks dengan media PPT Pencegahan CA Serviks selama 15 menit.
 - t) Menganalisis data hasil penelitian dan sebagai ucapan terima kasih kepada responden diberi souvenir.
 - u) Merekap data penelitian ke dalam *Excel* dan menganalisis menggunakan SPSS versi 26.
 - v) Menyusun laporan yang meliputi pembahasan, kesimpulan, dan pengumpulan hasil penelitian.
3. Semua data yang didapat dari Saudara/saudari akan dijamin kerahasiaannya karena lembar observasi hanya diberi kode nomor sebagai pengganti identitas Saudara/saudari.
4. Penelitian ini tidak akan menimbulkan akibat buruk bagi Saudara/saudari sebagai responden.

Apabila Saudara/saudari mengalami hal yang tidak nyaman selama penelitian ini, maka Saudara/saudara memiliki hak untuk menghentikan saya dalam meneliti. Peneliti juga menghargai apabila Saudara/saudari tidak berpartisipasi dalam penelitian ini.

Melalui penjelasan penelitian tersebut, saya mengharapkan Saudara/saudari berpartisipasi menjadi responden dalam penelitian tersebut. Demikian penjelasan dari saya. Terima kasih.

Wassalamualaikum, wr. wb.

Kebumen,2025

Peneliti

Intan Nur Mahdiana

Universitas Muhammadiyah Gombong

LEMBAR PERSETUJUAN MENJADI RESPONDEN

Kode Responden :

Yang bertanda tangan dibawah ini saya:

Nama :

Umur :

Alamat :

Nomor Hp :

Setelah membaca penjelasan penelitian dan mendapat penjelasan terhadap pertanyaan yang diajukan, saya menyadari bahwa penelitian ini tidak berdampak negatif bagi saya. Saya mengerti bahwa peneliti dapat menghargai dan menjunjung hak-hak saya sebagai responden.

Saya memahami bahwa keikutsertaan saya dalam penelitian ini sangat besar manfaatnya bagi pencegahan CA Serviks pada remaja.

Berkaitan dengan hal tersebut, maka saya menyatakan bersedia untuk berpartisipasi dalam penelitian ini. Persetujuan ini saya tanda tangani dengan penuh kesadaran dan tanpa paksaan dari pihak manapun.

Kebumen,2025

Saksi

Yang Membuat Pernyataan

(.....)

(.....)

Peneliti

(Intan Nur Mahdiana)

KISI-KISI KUESIONER PENELITIAN
PENGETAHUAN TENTANG PENCEGAHAN KANKER SERVIKS

No.	Indikator	Nomor Soal	Bentuk Soal	Skor
1.	Pengertian kanker serviks.	1, 2	Benar-Salah	1/0
2.	Faktor risiko kanker serviks.	3,4, 5, 6, 9	Benar-Salah	1/0
3.	Penyebab kanker serviks (HPV & HIV).	11	Benar-Salah	1/0
4.	Penularan kanker serviks.	13, 15	Benar-Salah	1/0
5.	Pencegahan dan vaksinasi HPV.	7, 12, 17, 19	Benar-Salah	1/0
6.	Deteksi dini dan pemeriksaan Pap smear.	10	Benar-Salah	1/0
7.	Tanda dan gejala kanker serviks.	14, 20	Benar-Salah	1/0
8.	Mitos atau pemahaman keliru.	8, 16, 18	Benar-Salah	1/0

KETERANGAN

Favorable	Unfavorable
1, 4, 5, 6, 8, 9, 11, 14, 19, 20.	2, 3, 7, 10, 12, 13, 15, 16, 17, 18,

KUNCI JAWABAN

No.	Soal	Jawaban
1.	Kanker serviks adalah kanker yang menyerang mulut rahim.	Benar
2.	Kanker serviks adalah penyakit menular.	Salah
3.	Kanker serviks disebabkan oleh bakteri.	Salah

4.	Wanita yang lebih muda dari 17 tahun ketika mereka pertama hamil berisiko terkena kanker serviks.	Benar
5.	Wanita yang terinfeksi virus <i>Human Immunodeficiency Virus</i> (HIV) berisiko terkena kanker serviks.	Benar
6.	Kanker serviks dapat menyebabkan anemia.	Benar
7.	Vaksinasi dapat mengobati infeksi kanker serviks.	Salah
8.	Membasuh vagina dengan air bersih dan mengeringkan dengan tisu sekali pakai setelah BAB atau BAK dapat menurunkan risiko terjadinya kanker serviks.	Benar
9.	Kurangnya konsumsi makanan yang mengandung Vit A, C, E dapat menyebabkan risiko terjadinya kanker serviks.	Benar
10.	Pemeriksaan pap smear dapat dilakukan di payudara.	Salah
11.	<i>Human Papillomavirus</i> (HPV) adalah penyebab utama terjadinya kanker serviks.	Benar
12.	Vaksin HPV hanya diberikan kepada perempuan yang sudah menikah.	Salah
13.	<i>Human Papillomavirus</i> (HPV) hanya bisa menyebar melalui penggunaan toilet umum.	Salah
14.	Kanker serviks biasanya tidak menimbulkan gejala pada tahap awal.	Benar
15.	Kanker serviks bisa langsung menular melalui sentuhan tangan biasa.	Salah
16.	Remaja tidak perlu mengetahui tentang kanker serviks karena belum menikah.	Salah

17.	Vaksin <i>Human Papillomavirus</i> (HPV) tidak efektif jika diberikan pada usia remaja.	Salah
18.	Mencuci pakaian dalam dengan deterjen biasa sudah cukup untuk membunuh virus <i>Human Papillomavirus</i> (HPV).	Salah
19.	Pencegahan kanker serviks bisa dimulai sejak usia remaja.	Benar
20.	Gejala awal kanker serviks bisa berupa keputihan yang tidak normal.	Benar

**KISI-KISI KUESIONER PENELITIAN
SIKAP TERHADAP PENCEGAHAN KANKER SERVIKS**

No.	Indikator	Nomor Soal	Bentuk Soal	Skor
1.	Pandangan terhadap deteksi dini.	1, 5, 7, 8, 16, 18	SS, S, TS, STS	1-4
2.	Sikap terhadap pemeriksaan IVA / Pap smear.	2, 3, 4, 6, 10, 12	SS, S, TS, STS	1-4
3.	Pengetahuan sebagai landasan sikap.	9, 11, 13	SS, S, TS, STS	1-4
4.	Pandangan terhadap vaksinasi HPV.	14, 20	SS, S, TS, STS	1-4
5.	Sikap terhadap edukasi di sekolah.	15	SS, S, TS, STS	1-4
6.	Kepedulian terhadap sesama remaja.	19	SS, S, TS, STS	1-4
7.	Pandangan keliru/mitos.	17	SS, S, TS, STS	1-4

KETERANGAN

<i>Favorable</i>	<i>Unfavorable</i>
1, 3, 4, 5, 9, 14, 15, 16, 18, 19, 20.	2, 6, 7, 8, 10, 11, 12, 13 17.

KISI-KISI KUESIONER PENELITIAN PERILAKU PENCEGAHAN KANKER SERVIKS

No.	Indikator	Nomor Soal	Bentuk Soal	Skor
1.	Mencari informasi kanker serviks.	1	SS, SR, KK, P, TP	1-4
2.	Pola makan sehat dan konsumsi vitamin.	2, 3	SS, SR, KK, P, TP	1-4
3.	Menjaga kebersihan organ intim.	4, 5	SS, SR, KK, P, TP	1-4
4.	Gaya hidup sehat (olahraga).	6	SS, SR, KK, P, TP	1-4
5.	Perilaku menolak atau abai terhadap informasi.	7, 8	SS, SR, KK, P, TP	1-4
6.	Rasa malu dan ketidakpedulian.	9	SS, SR, KK, P, TP	1-4
7.	Respons positif terhadap layanan kesehatan.	10	SS, SR, KK, P, TP	1-4

KETERANGAN

<i>Favorable</i>	<i>Unfavorable</i>
1, 2, 3, 4, 5, 6, 10.	7, 8, 9.

INSTRUMEN PENELITIAN

(Rekapitulasi)

Kode responden :

Umur : tuliskan dalam tahun

Jenis Kelamin : P isi dengan klik (✓)

A. Kuesioner Tingkat Pengetahuan

Petunjuk Pengisian:

- Jawaban yang anda pilih benar-benar sesuai dengan yang anda ketahui.
- Berilah tanda (✓) pada jawaban yang saudara anggap paling sesuai.
- Semua pertanyaan harus dijawab.
- Setiap pertanyaan hanya membutuhkan satu jawaban.
- Bila ada yang tidak dimengerti dapat ditanyakan kepada peneliti.

No.	Pertanyaan	Benar	Salah
1.	Kanker serviks adalah kanker yang menyerang mulut rahim.		
2.	Kanker serviks adalah penyakit menular.		
3.	Kanker serviks disebabkan oleh bakteri.		
4.	Wanita yang lebih muda dari 17 tahun ketika mereka pertama hamil berisiko terkena kanker serviks.		
5.	Wanita yang terinfeksi virus <i>Human Immunodeficiency Virus</i> (HIV) berisiko terkena kanker serviks.		
6.	Kanker serviks dapat menyebabkan anemia.		

7.	Vaksinasi dapat mengobati infeksi kanker serviks.		
8.	Membasuh vagina dengan air bersih dan mengeringkan dengan tisu sekali pakai setelah BAB atau BAK dapat menurunkan risiko terjadinya kanker serviks.		
9.	Kurangnya konsumsi makanan yang mengandung Vit A, C, E dapat menyebabkan resiko terjadinya kanker serviks.		
10.	Pemeriksaan pap smear dapat dilakukan di payudara.		
11.	<i>Human Papillomavirus</i> (HPV) adalah penyebab utama terjadinya kanker serviks.		
12.	Vaksin HPV hanya diberikan kepada perempuan yang sudah menikah.		
13.	<i>Human Papillomavirus</i> (HPV) hanya bisa menyebar melalui penggunaan toilet umum.		
14.	Kanker serviks biasanya tidak menimbulkan gejala pada tahap awal.		
15.	Kanker serviks bisa langsung menular melalui sentuhan tangan biasa.		
16.	Remaja tidak perlu mengetahui tentang kanker serviks karena belum menikah.		
17.	Vaksin <i>Human Papillomavirus</i> (HPV) tidak efektif jika diberikan pada usia remaja.		
18.	Mencuci pakaian dalam dengan deterjen biasa sudah cukup untuk membunuh virus <i>Human Papillomavirus</i> (HPV).		
19.	Pencegahan kanker serviks bisa dimulai sejak usia remaja.		

20.	Gejala awal kanker serviks bisa berupa keputihan yang tidak normal.		
-----	---	--	--

B. Kuesioner Sikap Pencegahan Kanker Serviks

Petunjuk Pengisian:

- Jawaban yang anda pilih benar-benar sesuai dengan yang anda ketahui.
- Berilah tanda (✓) pada jawaban yang saudara anggap paling sesuai.
- Semua pertanyaan harus dijawab.
- Setiap pertanyaan hanya membutuhkan satu jawaban.
- Bila ada yang tidak dimengerti dapat ditanyakan kepada peneliti.

Kriteria Jawaban

SS : Jika anda sangat setuju dengan pernyataan tersebut.

S : Jika anda setuju dengan pernyataan tersebut.

TS : Jika anda tidak setuju dengan pernyataan tersebut.

STS: Jika anda sangat tidak setuju dengan pernyataan tersebut.

No.	Pertanyaan	SS	S	TS	STS
1.	Saya merasa nyaman untuk melakukan pemeriksaan deteksi dini melalui IVA di fasilitas kesehatan.				
2.	Saya tidak merasa malu untuk melakukan pemeriksaan deteksi dini meskipun menyangkut bagian intim.				
3.	Saya bersedia melakukan pemeriksaan deteksi dini melalui karena biayanya terjangkau dan hasilnya cepat diketahui.				
4.	Saya percaya bahwa pemeriksaan deteksi dini bisa mengetahui ketidaknormalan pada leher rahim saya.				
5.	Saya IVA adalah metode efektif untuk deteksi dini kanker serviks.				

6.	Pemeriksaan deteksi dini kanker serviks adalah hal yang menakutkan.				
7.	Deteksi dini kanker serviks dilakukan apabila sudah ada tanda dan gejala kanker leher rahim.				
8.	Melakukan deteksi dini kanker serviks hanya membuang waktu karena bila hasil diketahui ada tanda-tanda kanker serviks, masih perlu dilakukan pemeriksaan lanjutan.				
9.	Setelah saya tahu tentang pemeriksaan deteksi dini kanker serviks saya akan segera melakukan pemeriksaan.				
10.	Deteksi dini kanker serviks adalah hal yang memalukan karena bagian intim bisa dilihat oleh petugas.				
11.	Mengetahui hasil dari deteksi dini kanker serviks adalah hal yang menakutkan.				
12.	Pemeriksaan deteksi dini melalui pap smear boleh dilakukan saat menstruasi.				
13.	Informasi mengenai deteksi dini kanker serviks sulit ditemukan.				
14.	Saya akan melakukan vaksinasi HPV sebagai pencegahan tambahan selain pemeriksaan deteksi dini melalui IVA.				
15.	Saya percaya remaja putri perlu tahu dan bersikap positif terhadap pemeriksaan dini.				

16.	Saya akan menjaga kebersihan organ reproduksi penting untuk mencegah kanker serviks.				
17.	Pemeriksaan Deteksi dini melalui IVA tidak diperlukan jika belum menikah.				
18.	Saya percaya gaya hidup sehat seperti olahraga dan makan bergizi dapat membantu mencegah kanker serviks.				
19.	Saya akan mendukung teman saya untuk melakukan vaksinasi HPV.				
20.	Saya percaya Vaksinasi HPV dapat dilakukan oleh remaja putri sebelum menikah.				

C. Kuesioner Perilaku Pencegahan Kanker Serviks

Petunjuk Pengisian:

- Jawaban yang anda pilih benar-benar sesuai dengan yang anda ketahui.
- Berilah tanda (✓) pada jawaban yang saudara anggap paling sesuai.
- Semua pertanyaan harus dijawab.
- Setiap pertanyaan hanya membutuhkan satu jawaban.
- Bila ada yang tidak dimengerti dapat ditanyakan kepada peneliti.

Kriteria Jawaban

S : Selalu

SR : Sering

KK : Kadang-kadang

P : Pernah

TP : Tidak Pernah

No.	Pertanyaan	S	SR	KK	P	TP
1.	Saya membaca/mendengar informasi tentang kanker serviks di (buku, koran, internet, dan seminar).					
2.	Saya memperhatikan pola makan gizi seimbang (karbohidrat, protein, lemak, vitamin, sayur/buah, dan susu).					
3.	Saya mengonsumsi makanan yang mengandung vitamin (vitamin A, vitamin C, vitamin E, dll).					
4.	Saya menjaga kebersihan vagina dengan mencuci vagina dari arah vagina ke anus setelah BAB atau BAK.					
5.	Saya mengeringkan daerah vagina dengan tisu atau handuk sekali pakai.					
6.	Saya melakukan olahraga (jogging, jalan cepat, aerobik, bersepeda, dll).					
7.	Saya merasa kanker serviks tidak berbahaya bagi remaja seperti saya.					
8.	Saya menghindari informasi tentang kanker serviks karena merasa tidak penting.					

9.	Saya merasa menjaga kesehatan reproduksi bukan hal penting bagi remaja.					
10.	Saya memanfaatkan kesempatan pemeriksaan kesehatan reproduksi jika tersedia.					



Lampiran 11 Hasil Analisa Data

HASIL ANALISIS UNIVARIAT

One-Sample Statistics

	N	Mean	Std. Deviation	Std. Error Mean
Usia Responden	173	16.28	.693	.053

One-Sample Test

Test Value = 0

	t	df	Sig. (2-tailed)	Mean Difference	95% Confidence Interval of the Difference	
					Lower	Upper
Usia Responden	308.793	172	.000	16.277	16.17	16.38

Statistics

Usia Responden

N	Valid	173
	Missing	0
Mean		16.28
Median		16.00
Mode		16
Std. Deviation		.693
Range		3
Minimum		15
Maximum		18
Sum		2816
Percentiles	25	16.00
	50	16.00
	75	17.00

Jenis Kelamin Responden

		Frequency	Percent	Valid Percent	Cumulative Percent
Valid	Perempuan	173	100.0	100.0	100.0

Kelas Responden

		Frequency	Percent	Valid Percent	Cumulative Percent
Valid	11	90	52.0	52.0	52.0
	12	83	48.0	48.0	100.0
	Total	173	100.0	100.0	

Nilai Pengetahuan CA Serviks

		Frequency	Percent	Valid Percent	Cumulative Percent
Valid	5	1	.6	.6	.6
	9	3	1.7	1.7	2.3
	10	1	.6	.6	2.9
	11	2	1.2	1.2	4.0
	12	7	4.0	4.0	8.1
	13	13	7.5	7.5	15.6
	14	9	5.2	5.2	20.8
	15	18	10.4	10.4	31.2
	16	8	4.6	4.6	35.8
	17	18	10.4	10.4	46.2
	18	52	30.1	30.1	76.3
	19	39	22.5	22.5	98.8
	20	2	1.2	1.2	100.0
	Total	173	100.0	100.0	

Sikap Pencegahan CA Serviks

		Frequency	Percent	Valid Percent	Cumulative Percent
Valid	36	1	.6	.6	.6
	50	3	1.7	1.7	2.3
	51	6	3.5	3.5	5.8
	52	4	2.3	2.3	8.1
	53	6	3.5	3.5	11.6
	54	6	3.5	3.5	15.0
	55	2	1.2	1.2	16.2
	56	14	8.1	8.1	24.3
	57	21	12.1	12.1	36.4
	58	17	9.8	9.8	46.2
	59	15	8.7	8.7	54.9
	60	15	8.7	8.7	63.6
	61	11	6.4	6.4	69.9
	62	4	2.3	2.3	72.3
	63	7	4.0	4.0	76.3
	64	10	5.8	5.8	82.1
	65	6	3.5	3.5	85.5
	66	5	2.9	2.9	88.4
	67	7	4.0	4.0	92.5
	68	2	1.2	1.2	93.6
	69	4	2.3	2.3	96.0
	70	2	1.2	1.2	97.1
	71	3	1.7	1.7	98.8
	73	1	.6	.6	99.4
74	1	.6	.6	100.0	
Total		173	100.0	100.0	

Perilaku Pencegahan CA Serviks

		Frequency	Percent	Valid Percent	Cumulative Percent
Valid	26	1	.6	.6	.6
	27	1	.6	.6	1.2
	29	1	.6	.6	1.7
	30	1	.6	.6	2.3
	31	2	1.2	1.2	3.5
	32	5	2.9	2.9	6.4
	33	4	2.3	2.3	8.7
	34	4	2.3	2.3	11.0
	35	8	4.6	4.6	15.6
	36	6	3.5	3.5	19.1
	37	3	1.7	1.7	20.8
	38	14	8.1	8.1	28.9
	39	16	9.2	9.2	38.2
	40	18	10.4	10.4	48.6
	41	25	14.5	14.5	63.0
	42	16	9.2	9.2	72.3
	43	14	8.1	8.1	80.3
	44	9	5.2	5.2	85.5
	45	7	4.0	4.0	89.6
	46	5	2.9	2.9	92.5
47	6	3.5	3.5	96.0	
48	3	1.7	1.7	97.7	
49	4	2.3	2.3	100.0	
Total		173	100.0	100.0	

Tingkat Pengetahuan CA Serviks

		Frequency	Percent	Valid Percent	Cumulative Percent
Valid	Tinggi	119	68.8	68.8	68.8
	Sedang	47	27.2	27.2	96.0
	Rendah	7	4.0	4.0	100.0
	Total	173	100.0	100.0	

Kategori Sikap Pencegahan CA Serviks

		Frequency	Percent	Valid Percent	Cumulative Percent
Valid	Tinggi	63	36.4	36.4	36.4
	Sedang	109	63.0	63.0	99.4
	Rendah	1	.6	.6	100.0
	Total	173	100.0	100.0	

Kategori Perilaku Pencegahan CA Serviks

		Frequency	Percent	Valid Percent	Cumulative Percent
Valid	Tinggi	140	80.9	80.9	80.9
	Sedang	33	19.1	19.1	100.0
	Total	173	100.0	100.0	

HASIL ANALISIS BIVARIAT

Crosstab

			Kategori Sikap Pencegahan CA Serviks			Total
			Tinggi	Sedang	Rendah	
Tingkat Pengetahuan CA Serviks	Tinggi	Count	56	62	1	119
		Expected Count	43.3	75.0	.7	119.0
		% within Tingkat Pengetahuan CA Serviks	47.1%	52.1%	0.8%	100.0%
		% within Kategori Sikap Pencegahan CA Serviks	88.9%	56.9%	100.0%	68.8%
		% of Total	32.4%	35.8%	0.6%	68.8%
	Sedang	Count	7	40	0	47
		Expected Count	17.1	29.6	.3	47.0
		% within Tingkat Pengetahuan CA Serviks	14.9%	85.1%	0.0%	100.0%
		% within Kategori Sikap Pencegahan CA Serviks	11.1%	36.7%	0.0%	27.2%
		% of Total	4.0%	23.1%	0.0%	27.2%
	Rendah	Count	0	7	0	7
		Expected Count	2.5	4.4	.0	7.0
% within Tingkat Pengetahuan CA Serviks		0.0%	100.0%	0.0%	100.0%	
% within Kategori Sikap Pencegahan CA Serviks		0.0%	6.4%	0.0%	4.0%	
% of Total		0.0%	4.0%	0.0%	4.0%	
Total	Count	63	109	1	173	
	Expected Count	63.0	109.0	1.0	173.0	
	% within Tingkat Pengetahuan CA Serviks	36.4%	63.0%	0.6%	100.0%	
	% within Kategori Sikap Pencegahan CA Serviks	100.0%	100.0%	100.0%	100.0%	
	% of Total	36.4%	63.0%	0.6%	100.0%	

Chi-Square Tests

	Value	df	Asymptotic Significance (2-sided)
Pearson Chi-Square	20.093 ^a	4	.000
Likelihood Ratio	23.902	4	.000
Linear-by-Linear Association	16.997	1	.000
N of Valid Cases	173		

a. 5 cells (55,6%) have expected count less than 5. The minimum expected count is ,04.

Crosstab

			Kategori Perilaku Pencegahan CA Serviks		Total
			Tinggi	Sedang	
Tingkat Pengetahuan CA Serviks	Tinggi	Count	104	15	119
		Expected Count	96.3	22.7	119.0
		% within Tingkat Pengetahuan CA Serviks	87.4%	12.6%	100.0%
		% within Kategori Perilaku Pencegahan CA Serviks	74.3%	45.5%	68.8%
		% of Total	60.1%	8.7%	68.8%
	Sedang	Count	31	16	47
		Expected Count	38.0	9.0	47.0
		% within Tingkat Pengetahuan CA Serviks	66.0%	34.0%	100.0%
		% within Kategori Perilaku Pencegahan CA Serviks	22.1%	48.5%	27.2%
		% of Total	17.9%	9.2%	27.2%
	Rendah	Count	5	2	7
		Expected Count	5.7	1.3	7.0
		% within Tingkat Pengetahuan CA Serviks	71.4%	28.6%	100.0%
		% within Kategori Perilaku Pencegahan CA Serviks	3.6%	6.1%	4.0%
		% of Total	2.9%	1.2%	4.0%
Total	Count	140	33	173	
	Expected Count	140.0	33.0	173.0	
	% within Tingkat Pengetahuan CA Serviks	80.9%	19.1%	100.0%	
	% within Kategori Perilaku Pencegahan CA Serviks	100.0%	100.0%	100.0%	
	% of Total	80.9%	19.1%	100.0%	

Chi-Square Tests

	Value	df	Asymptotic Significance (2-sided)
Pearson Chi-Square	10.457 ^a	2	.005
Likelihood Ratio	9.793	2	.007
Linear-by-Linear Association	8.424	1	.004
N of Valid Cases	173		

a. 1 cells (16,7%) have expected count less than 5. The minimum expected count is 1,34.

**Kategori Sikap Pencegahan CA Serviks * Kategori Perilaku Pencegahan CA Serviks
Crosstabulation**

			Kategori Perilaku Pencegahan CA Serviks		Total
			Tinggi	Sedang	
Kategori Sikap Pencegahan CA Serviks	Tinggi	Count	59	4	63
		Expected Count	51.0	12.0	63.0
		% within Kategori Sikap Pencegahan CA Serviks	93.7%	6.3%	100.0%
		% within Kategori Perilaku Pencegahan CA Serviks	42.1%	12.1%	36.4%
	% of Total	34.1%	2.3%	36.4%	
	Sedang	Count	81	28	109
		Expected Count	88.2	20.8	109.0
		% within Kategori Sikap Pencegahan CA Serviks	74.3%	25.7%	100.0%
		% within Kategori Perilaku Pencegahan CA Serviks	57.9%	84.8%	63.0%
	% of Total	46.8%	16.2%	63.0%	
	Rendah	Count	0	1	1
		Expected Count	.8	.2	1.0
% within Kategori Sikap Pencegahan CA Serviks		0.0%	100.0%	100.0%	
% within Kategori Perilaku Pencegahan CA Serviks		0.0%	3.0%	0.6%	
% of Total	0.0%	0.6%	0.6%		
Total	Count	140	33	173	
	Expected Count	140.0	33.0	173.0	
	% within Kategori Sikap Pencegahan CA Serviks	80.9%	19.1%	100.0%	
	% within Kategori Perilaku Pencegahan CA Serviks	100.0%	100.0%	100.0%	
	% of Total	80.9%	19.1%	100.0%	

Chi-Square Tests

	Value	df	Asymptotic Significance (2-sided)
Pearson Chi-Square	13.940 ^a	2	.001
Likelihood Ratio	14.605	2	.001
Linear-by-Linear Association	12.010	1	.001
N of Valid Cases	173		

a. 2 cells (33.3%) have expected count less than 5. The minimum expected count is .19.

Lampiran 12 Lembar Bimbingan




UNIVERSITAS MUHAMMADIYAH GOMBONG
FAKULTAS ILMU KESEHATAN
PRODI KEPERAWATAN PROGRAM SARJANA
Jl. Yos Sudarso No. 461, Telp. Fax. (0287) 472433, Gombong 54412

LEMBAR BIMBINGAN

Nama Mahasiswa : Intan Nur Mahdiana
NIM : 202202074
Pembimbing : Diah Astutiningrum, M.Kep.

No	Tanggal Bimbingan	Topik/Materi Bimbingan	Paraf Pembimbing
1.	11 Maret 2025	Konsultasi' Topik	
2.	19 Maret 2025	Konsultasi' Judul Penelitian dan acc judul penelitian	
3.	22 April 2025	Konsultasi' BAB I Creative' latar belakang	
4.	4 Mei 2025	Konsultasi' BAB II	
5.	8 Mei 2025	Revisi BAB II	
6.	21 Mei 2025	Konsultasi' BAB III	
7.	26 Mei 2025	Revisi BAB III (definisi operasional dan metode	


		Pengambilan data	
8.	5 Juni 2015	Revisi BAB III Definisi Operasional, kriteria inklusi dan eksklusi, metode pengumpulan data, kerangka teori menambahkan PO dan variabel	OK
9.	16 Juni 2015	Konjultasi ACC turnitin dan seminar proposal penelitian	OK
10.	29 Oktober 2015	Konjultasi BAB IV	OK
11.	10 November 2015	Revisi BAB IV (hasil penelitian) dan BAB V	OK
12.	18 November 2015	ACC turnitin dan seminar Hasil	OK
13.	24 Desember 2015	Konjultasi revisi sebelum seminar Hasil ditambah kan alasan memperkuat penelitian disitu, tabel dirapikan, definisi operasional, daftar pustaka, bivariat ditambahkan satu yaitu ksqp dan pers laku, hipotesis juga ditambahkan	OK

14.	29 Desember 2025	Konultasi lebih sebelum seminar Hari (tabel ditanyakan)	

Mengetahui,
Ketua Program-Studi Keperawatan Sarjana



Cahyu Septiwi, M.Kep., Sp.KMB., Ph.D





UNIVERSITAS MUHAMMADIYAH GOMBONG
FAKULTAS ILMU KESEHATAN
PRODI KEPERAWATAN PROGRAM SARJANA
Jl. Yos Sudarso No. 461, Telp. Fax. (0287) 472433, Gombong 54412

LEMBAR BIMBINGAN

Nama Mahasiswa : Intan Nur Mahdiana
NIM : 202202074
Pembimbing : Muhammad As'ad , M. Pd

No	Tanggal Bimbingan	Topik/Materi Bimbingan	Paraf Pembimbing
1.	30 Desember 2015	Bimbingan abstrak bahasa Inggris	
2.	31 Desember 2015	ACE Abstract	

Mengetahui,
Ketua Program Studi Keperawatan Sarjana



Cahyu Septiwi, M.Kep., Sp.KMB., Ph.D

Lampiran 13 Dokumentasi Penelitian

Dokumentasi penelitian





Dokumentas Uji Validitas



Dokumentasi Studi Pendahuluan



