



ANALISIS ASUHAN KEPERAWATAN NYERI AKUT PADA
PASIEN FRAKTUR FEMUR DENGAN METODE PEMBERIAN
MUROTAL ASMAUL HUSNA DI RUANG SERUNI RUMAH
SAKIT PROF.DR.MARGONO SOEKARJO PURWOKERTO

KARYA ILMIAH AKHIR NERS

Disusun Oleh :

Dea Safridha

202403021

PROGRAM STUDI PENDIDIKAN PROFESI NERS

FAKULTAS ILMU KESEHATAN

UNIVERSITAS MUHAMMADIYAH GOMBONG

2025



ANALISIS ASUHAN KEPERAWATAN NYERI AKUT PADA
PASIEN FRAKTUR FEMUR DENGAN METODE PEMBERIAN
MUROTAL ASMAUL HUSNA DI RUANG SERUNI RUMAH
SAKIT PROF.DR.MARGONO SOEKARJO PURWOKERTO

KARYA ILMIAH AKHIR

Disusun Oleh :

Dea Safridha

202403021

PROGRAM STUDI PENDIDIKAN
PROFESI NERS PROGRAM PROFESI
FAKULTAS ILMU KESEHATAN
UNIVERSITAS MUHAMMADIYAH GOMBONG

2025

HALAMAN PERNYATAN ORISINALITAS

Karya Ilmiah Akhir Ners adalah hasil karya saya sendiri

Dan semua sumber baik yang dikutip maupun dirujuk

Telah saya nyatakan benar

Nama : Dea Safridha

Nim : 202403021

Tanggal : Jumat, 12 September 2025

Tanda Tangan :




HALAMAN PERSETUJUAN

ANALISIS ASUHAN KEPERAWATAN NYERI AKUT
PADA PASIEN FRAKTUR FEMUR DENGAN METODE
PEMBERIAN MUROTAL ASMAUL HUSNA DI RUANG SERUNI
RUMAH SAKIT PROF.DR.MARGONO SOEKARJO
PURWOKERTO

Telah disetujui dan dinyatakan telah memenuhi syarat untuk diujikan pada
tanggal, 25 April 2025

Pembimbing



(Ns. Irmawan Andri Nugroho, M.Kep)

Mengetahui,

Ketua Program Studi Pendidikan Profesi Ners Program Profesi



(Ns. Wuri Utami, M.Kep)

HALAMAN PENGESAHAN

Karya ilmiah Akhir Ners ini diajukan oleh:

Nama : Dea Safridha

NIM : 202403021

Program Studi : Profesi Ners

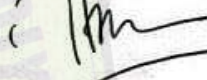
Judul KIA-N : Analisis Asuhan Keperawatan Nyeri Akut Pada Pasien Fraktur Femur Dengan Metode Pemberian Murotal Asmaul Husna di Ruang Seruni Rumah Sakit Prof. Dr. Margono Soekarjo Purwokerto

Telah berhasil dipertahankan dihadapan Penguji dan diterima sebagai bagian persyaratan yang diperlukan untuk memperoleh gelar Ners pada Program Studi Pendidikan Profesi Ners Program Profesi Universitas Muhammadiyah Gombong

Penguji 1 : Ns. Tri Martuti, M.Kep

()

Penguji 2 : Ns. Irmawan Andri Nugroho, M.Kep

()

Mengetahui

Ketua Program Studi Profesi Ners

Program Profesi



(Ns. Wuri Utami, M.Kep)

Ditetapkan di : Gombong, Kebumen

Tanggal : 17 September 2025

**HALAMAN PERNYATAAN PERSETUJUAN PUBLIKASI TUGAS AKHIR
UNTUK KEPENTINGAN AKADEMIS**

Sebagai civitas akademi Universitas Muhammadiyah Gombong,
Saya yang bertanda tangan dibawah ini :

Nama : Dea Safridha
NIM : A12020033
Program Studi : Keperawatan Program Sarjana
Jenis Karya : Karya Ilmiah Akhir Ners

Dengan pengembangan ilmu pengetahuan, menyetujui untuk memberikan kepada Universitas Muhammadiyah Gombong Hak Bebas Royalti Noneksklusif (*Non Exclusive Royalty-Free Right*) atas skripsi saya yang berjudul :

**ANALISIS ASUHAN KEPERAWATAN NYERI AKUT PADA
PASIEN FRAKTUR FEMUR DENGAN METODE PEMBERIAN
MUROTAL ASMAUL HUSNA DI RUANG SERUNI RUMAH
SAKIT PROF.DR.MARGONO SOEKARJO PURWOKERTO**

Beserta perangkat yang ada (jika diperlukan). Dengan Hak Bebas Royalti Noneksklusif ini Universitas Muhammadiyah Gombong berhak menyimpan, mengalih media/formatkan, mengola dalam bentuk pangkalan data, merawat dan mempublikasikan tugas akhir saya selama tetap mencantumkan nama saya sebagai penulis/pencipta dan sebagai pemilik hak cipta. Demikian pernyataan ini saya buat dengan sebenarnya.

Dibuat di : Gombong, Kebumen

Pada Tanggal : 13 September 2025

Yang menyatakan



(Dea Safridha)

**PROGRAM STUDI PENDIDIKAN PROFESI NERS PROGRAM PROFESI
FAKULTAS ILMU KESEHATAN
UNIVERSITAS MUHAMMADIYAH GOMBONG**

Karya Ilmiah Akhir Ners, Agustus 2025
Dea Safridha¹, Irmawan Andri Nugroho²
dhea74071@gmail.com

ABSTRAK

**ANALISIS ASUHAN KEPERAWATAN NYERI AKUT PADA
PASIEN FRAKTUR FEMUR DENGAN METODE PEMBERIAN
MUROTAL ASMAUL HUSNA DI RUANG SERUNI RUMAH
SAKIT PROF.DR.MARGONO SOEKARJO PURWOKERTO**

Latar Belakang: Putusnya kontinuitas tulang yang tidak beraturan disebut patah tulang atau fraktur. Fraktur terjadi ketika osteoporosis atau trauma parah yang mengganggu kelangsungan jaringan tulang atau tulang rawan secara keseluruhan atau sebagian. Trauma atau kekuatan fisik pada tulang dan jaringan lunak di sekitarnya merupakan penyebab utama terjadinya fraktur.

Tujuan : Penelitian ini bertujuan untuk Menganalisis asuhan keperawatan nyeri akut pada pasien fraktur femur.

Metode : Jenis karya tulis ilmiah yang digunakan dalam karya tulis ilmiah ini adalah deskriptif (Deskriptif Research), dengan bentuk studi kasus. Metode deskriptif yaitu suatu metode karya tulis ilmiah yang dilakukan dengan tujuan untuk menggambarkan fenomena-fenomena yang berlangsung saat ini atau pada masa lampau.

Hasil: Hasil pengkajian skala nyeri pada pasien post operasi fraktur femur sebelum diberikan terapi relaksasi murotal Asmaul Husna diperoleh rata-rata skala nyeri sedang (skala 5) dan setelah diberikan intervensi mengalami penurunan skala nyeri dengan rata-rata skala nyeri ringan (skala 2). Skor rata-rata pengurangan skala nyeri sebesar 3 skala

Kesimpulan: Terapi Murottal Asmaul Husna efektif dalam menurunkan tingkat nyeri pada pasien fraktur femur.

Kata Kunci : *Fraktur Femur, Murotal Asmaul Husna, Nyeri Akut*
.....

¹*Mahasiswa Universitas Muhammadiyah Gombong*

²*Dosen Universitas Muhammadiyah Gombong*

**NURSE PROFESSION PROGRAM
FACULTY OF HEALTH SCIENCE
UNIVERSITAS MUHAMMADIYAH GOMBONG**

Thesis, August 2025

Dea Safridha¹, Irmawan Andri Nugroho²

dhea74071@gmail.com

ABSTRACT

ANALYSIS OF NURSING CARE FOR ACUTE PAIN IN FEMORAL FRACTURE PATIENTS USING MUROTTAL ASMAUL HUSNA AT SERUNI WARD, PROF. DR. MARGONO SOEKARJO HOSPITAL, PURWOKERTO

Background: A fracture is defined as the discontinuity of bone structure, either partial or complete, commonly caused by osteoporosis or severe trauma that disrupts the integrity of bone or cartilage tissue. Trauma or excessive mechanical force to the bone and surrounding soft tissues is the primary cause of fractures.

Objective: This study aimed to analyze nursing care management of acute pain in patients with femoral fractures using the Murottal Asmaul Husna method.

Method: This study employed a descriptive case study design. The descriptive approach was applied to illustrate the nursing care process and pain management interventions experienced by the patient.

Results: Pain assessment using the *numeric rating scale* showed that before receiving Murottal Asmaul Husna therapy, the patient reported moderate pain (score 5). Following the intervention, the pain level decreased to mild (score 2), with an average reduction of 3 points.

Conclusion: Murottal Asmaul Husna therapy is effective in reducing acute pain among patients with femoral fractures.

Keywords: *Femoral fracture, Murottal Asmaul Husna, Acute pain*

.....
1) Students of Universitas Muhammadiyah Gombong

2) Lecturer of Universitas Muhammadiyah Gombong

KATA PENGANTAR

Puji Syukur atas kehadiran Allah SWT, atas segala rahmat dan karunia-Nya sehingga penulis dapat menyelesaikan penyusunan skripsi dengan Judul “ Analisis Asuhan Keperawatan Nyeri Akut Pada Pasien Fraktur Femur dengan Metode Pemberian Murotal Asmaul Husna di Ruang Seruni RSUD Prof Dr. Margono Soekarjo Purwokerto” dapat tersusun dengan lancar dan sesuai harapan. Karya Ilmiah Akhir Ners ini dapat terwujud dengan baik atas uluran tangan dan bimbingan dari berbagai pihak. Oleh karena itu, pada kesempatan ini penulis menyampaikan terima kasih yang setulus – tulusnya kepada :

1. Allah SWT yang telah memberikan nikmat iman dan nikmat sehat kepada penulis sehingga penulis dapat menyelesaikan Karya Ilmiah Akhir Ners dengan lancar.
2. Kedua orang tua saya yaitu Bpk Kabul dan Ibu Siti Nurfatimah yang saya sayangi, yang selalu memberikan dukungan serta doa untuk kelancaran dalam menyusun tugas akhir putrinya.
3. Untuk abang saya Ari Agung Bagus Pranoto yang selalu memberikan semangat serta mendoakan saya dalam kelancaran mengerjakan karya ilmiah akhir ners.
4. Dr. Hj. Herniyatun, S.Kp., M.Kep. Sp.Mat selaku Rektor Universitas Muhammadiyah Gombong
5. Eka Riyanti, M.Kep,Sp.Kep.Mat selaku Dekan Fakultas Ilmu Kesehatan Universitas Muhammadiyah Gombong.
6. Wuri Utami, M.Kep selaku Ketua Program Studi Pendidikan Profesi Ners
7. Irmawan Andri Nugroho, M.Kep selaku pembimbing Karya Tulis Ilmiah Akhir Ners yang telah memberikaan pengarahan dengan baik
8. Tri Martuti, M.Kep selaku penguji karya tulis ilmiah ners
9. Pihak RSUD Prof. Dr. Margono Soekarjo Purwokerto yang telah memberikan izin untuk melaksanakan penelitian dan sebagai lahan peneliti menimba ilmu


10. Teman-teman seperjuangan dari Program Studi Pendidikan Profesi Ners Universitas Muhammadiyah Gombong yang telah saling memberikan dukungan dan motivasi dalam menyelesaikan karya ilmiah akhir ners ini dan semua pihak yang tidak bisa saya sebutkan satu per satu.

Gombong, 25 Agustus 2025

Penulis



(Dea Safridha)



MOTTO

”Only you can change your life, nobody else do it for you”

Orang lain gak akan bisa faham struggle dan masa sulitnya kita, yang mereka ingin tahu hanya bagian *success stories*. Berjuanglah untuk diri sendiri walaupun gak ada yang tepuk tangan. Kelak diri kita dimasa depan akan sangat bangga dengan apa yang kita perjuangkan hari ini, tetap berjuang ya!

“Maka sesungguhnya bersama kesulitan itu ada kemudahan. Maka apabila engkau telah selesai (dari suatu urusan), tetaplah bekerja keras (untuk urusan yang lain), dan hanya kepada Tuhan-Mu lah engkau berharap”

(QS. Al-imsyirah :6-8)

“Barang siapa yang membebaskan seorang mukmin dari suatu kesulitan dunia, maka kelak Allah akan membebaskannya dari suatu kesulitan pada hari kiamat”

(HR. Muslim)

“Berilah kemudahan dan jangan mempersulit, berilah kabar gembira dan jangan membuat mereka lari”

(HR Bukhari dan Muslim)

“Orang yang meraih kesuksesan tidak selalu orang yang pintar. Orang yang selalu meraih kesuksesan adalah orang yang gigih dan pantang menyerah”

(Susi Pudjiastuti)

“Tidak ada akhir untuk Pendidikan. Bukan berarti anda membaca buku, lulus ujian, dan menyelesaikan Pendidikan. Seluruh kehidupan, dari saat anda lahir hingga saat anda mati, adalah proses pembelajaran.”

(Jiddu Krishnamurti)

“Waktumu itu terbatas, jadi jangan menyia-nyiakannya dengan menjalani hidup orang lain”

(Steve Jobs)

DAFTAR ISI

HALAMAN JUDUL	i
HALAMAN PERNYATAAN ORISINALITAS	ii
HALAMAN PERSETUJUAN	iii
HALAMAN PENGESAHAN	iv
HALAMAN PERNYATAAN PUBLIKASI	v
ABSTRACT	vi
KATA PENGANTAR	vii
DAFTAR ISI	xi
DAFTAR TABEL	xiii
DAFTAR GAMBAR	xiv
DAFTAR LAMPIRAN	xv
BAB 1 PENDAHULUAN	1
A. Latar Belakang	1
B. Rumusan Masalah.....	5
C. Tujuan.....	5
D. Manfaat	6
BAB II TINJAUAN LITERATUR	6
A. Tinjauan Medis	6
B. Tinjauan Masalah Keperawatan Nyeri.....	12
C. Asmaul Husna	17
D. Asuhan Keperawatan Berdasarkan Teori.....	21
E. Kerangka Konsep	27
BAB III METODE PENGAMBILAN KASUS	28
A. Desain Studi Kasus.....	28
B. Subyek Studi Kasus.....	28
C. Lokasi dan Waktu Studi Kasus.....	29
D. Fokus Studi Kasus	29
E. Definisi Operasional.....	29
F. Instrumen Studi Kasus	30
G. Metode Pengumpulan Data.....	30

H. Etika Studi Kasus	30
BAB IV HASIL DAN PEMBAHASAN.....	32
A. Ringkasan Asuhan Keperawatan	32
B. Pembahasan	51
BAB V KESIMPULAN DAN PEMBAHASAN	60
A. Kesimpulan.....	60
B. Saran	61
DAFTAR PUSTAKA	62
LAMPIRAN	66



DAFTAR TABEL

Tabel 2.1 Intervensi Keperawatan	14
Tabel 3.1 Definisi Operasional	29
Tabel 4.1 Karakteristik Pasien Post Operasi Fraktur Femur.....	
Tabel 4.2 Distribusi Frekuensi Nyeri Akut Pre dan Post.....	



DAFTAR GAMBAR

Gambar 2.1 Pathway	10
Gambar 2.2 Kerangka Konsep	27



DAFTAR LAMPIRAN

Lampiran 1. Jadwal Kegiatan

Lampiran 2. Hasil Uji Turnitin

Lampiran 3. Surat Lembar penjelasan kepada calon responden

Lampiran 5. Inform Consent

Lampiran 6. Standar Operasional Prosedur

Lembar 7. Lembar Observasi

Lembar 8. Lembar Bimbingan



BAB I

PENDAHULUAN

A. Latar Belakang

Putusnya kontinuitas tulang yang tidak beraturan disebut patah tulang atau fraktur. Fraktur terjadi ketika osteoporosis atau trauma parah yang mengganggu kelangsungan jaringan tulang atau tulang rawan secara keseluruhan atau sebagian. Trauma atau kekuatan fisik pada tulang dan jaringan lunak di sekitarnya merupakan penyebab utama terjadinya fraktur (Anggraini & Istiqomah, 2022).

Fraktur femur merupakan diskontinuitas batang femoralis yang disebabkan oleh trauma baik langsung maupun tidak langsung. Jika patah tulang femur tidak mendapat perawatan, hal ini dapat menyebabkan pendarahan yang parah bahkan syok, morbiditas jangka panjang, dan kecacatan (Wantoro et al., 2020).

Berdasarkan data statistik Organisasi Kesehatan Dunia melaporkan bahwa pada tahun 2017, di Indonesia kecelakaan lalu lintas merupakan penyebab kematian terbesar ketiga setelah penyakit jantung dan depresi, sekitar 5,6 juta kematian dengan frekuensi 40% mengalami patah tulang femur, 46,2% patah tulang ekstermitas bawah lainnya, 25% meninggal, 45% mengalami cacat fisik, 15% mengalami stres psikis, dan 10% sembuh total (Artawan et al., 2020).

Menurut Riset Kesehatan Dasar tahun 2018, angka kecelakaan sepeda motor masih terus meningkat. Jika persentasenya (40,6%) pada tahun 2013, maka persentasenya menjadi (72,7%) pada tahun 2018. Sebanyak 5,5 juta orang mengalami patah tulang akibat kecelakaan lalu lintas, fraktur ekstremitas bawah memiliki presentase 67,9% dari seluruh fraktur, sedangkan fraktur ekstremitas atas mencapai 32,7% (Kemenkes RI, 2018).

Nyeri mulai dari sedang hingga berat, merupakan gejala klinis yang umum dan keluhan utama pasien yang mengalami patah tulang ataupun

gangguan muskuloskeletal lainnya. Nyeri bisa diartikan sebagai perasaan sensorik atau emosional yang berkaitan dengan kerusakan jaringan aktual atau fungsional, dengan onset mendadak atau lambat dan berintensitas ringan hingga berat yang berlangsung kurang dari tiga bulan (SDKI, 2018). Perasaan nyeri yang disebabkan oleh fraktur atau patah tulang merupakan nyeri yang tajam dengan kualitas seperti di tusuk-tusuk (Helmi, 2018).

Nyeri yang ditimbulkan dari cedera tidak bisa hilang begitu saja. Ada beberapa cara yang dapat dilakukan untuk menangani nyeri yaitu dengan cara farmakologi dan non farmakologi. Secara farmakologis ialah dengan cara memberikan terapi obat Analgesik. Analgesik adalah obat yang meredakan nyeri. Analgesik pada umumnya meredakan nyeri dengan mengubah kadar natrium dan kalium tubuh, sehingga memperlambat atau memutus transmisi nyeri (Priliana, 2014).

Teknik penatalaksanaan nyeri dapat juga dilakukan tanpa menggunakan obat-obatan dengan salah satunya teknik relaksasi. Teknik relaksasi memberikan individu kontrol diri ketika nyeri muncul dan dapat digunakan pada seseorang sehat ataupun sakit (Perry & Potter, 2015). Ada banyak tindakan non farmakologi yang dapat membantu sebagai terapi untuk mengurangi rasa nyeri tersebut banyak tindakan non-invasif, tidak mempunyai resiko tinggi, mudah untuk diajarkan dan dilakukan seperti terapi pijat, relaksasi, dan teknik mengalihkan perhatian terhadap nyeri misalnya.

Menurut Fitriyani (2020) penatalaksanaan nyeri bisa dilakukan secara kolaboratif farmakologi dan nonfarmakologi yaitu teknik relaksasi dan distraksi. Mahmudi. (2020) menyebutkan bahwa dengan music dapat memberikan efek relaksasi dan dapat dilakukan dengan mudah oleh semua orang. Sejalan dengan hal tersebut Mayenti (2020) dalam penelitian tentang efektifitas pemberian music terhadap nyeri fraktur. didapatkan bahwa teknik distraksi music klasik untuk mengurangi nyeri pada pasien post operasi fraktur. Dari penjelasan itu dapat diambil kesimpulan bahwa pemberian music dapat sebagai teknik distraksi untuk mengurangi nyeri.

Bentuk teknik pengalihan perhatian salah satunya dengan pengalihan pendengaran. Teknik ini dilakukan dengan mendengarkan suara alam atau perintah dari orang dan juga dapat berupa suara-suara yang mengandung unsur-unsur spiritual sesuai dengan keyakinan yang dianut (Perry & Potter, 2015). Berdasarkan artinya Asmaul Husna merupakan nama atau sebutan bagi dengan sifat Allah SWT. Dengan kita membaca atau mendengar Asmaul Husna akan menimbulkan faedah yang bisa kita peroleh dari setiap nama yang terkandung dalam Asmaul Husna (Al-Ashqiya, 2011 dalam Wulandini, 2018).

Asmaul Husna dapat bermanfaat untuk terapi penyembuhan saat seseorang sakit. Asmaul Husna yang dapat di amalkan sebagai salah satu upaya dalam terpai kesehatan misalkan As-Salam (Maha Penyelamat), Al-Hayyu (Maha Hidup), Al-Ghofur (Maha Pengampun). Asmaul Husna tersebut jika dibaca atau dibacakan (diperdengarkan) kepada orang yang sedang sakit akan dapat memberikan efek perasaan tenang sehingga mengurangi nyeri dan memberikan kesembuhan pada orang yang sedang sakit. (Nafisa, 2011 dalam Wulandini 2018).

Penjelasan diatas sejalan dengan Lukman, (2012) bahwa mendengarkan bacaan Asmaul Husna dapat digunakan dalam menangani kecemasan atau nyeri pada berbagai penyakit. Dalam pelaksanaannya terapi dengan mendengarkan dan melafalkan Asmaul Husna dapat dilakukan dengan cepat dan mudah. Terapi ini dapat dijadikan terapi pelengkap bagi terapi farmakologi. Terapi yang dilakukan akan menjadi lengkap terapi secara medic digabungkan dengan terapi non medis atau spiritual.

Penatalaksanaan asuhan keperawatan pada pasien yang mengalami nyeri akut di RSUD Dr. Margono Soekarjo berdasarkan pengamatan yang dilakukan oleh penulis dilakukan dengan teknik farmakologi dan non farmakologi. Untuk farmakologi bekerja sama dengan tim medis dalam pemberian analgetik sedangkan teknik non farmakologi dengan cara pemberian edukasi kepada pasien tentang teknik distraksi dan relaksasi nafas panjang.

Wulandini (2018) menunjukkan adanya pengaruh yang signifikan setelah mendengarkan terapi Asmaul-Husna terhadap penurunan skala nyeri pada pasien pasca operasi fraktur. Sejalan dengan hal tersebut Masrvia (2018) menyatakan bahwa mendengarkan bacaan Asmaul Husna efektif digunakan untuk mengurangi nyeri pada pasien fraktur baik yang pre operasi ataupun post operasi. Terapi intervensi distraksi asmaul husna juga efektif dalam menurunkan skala nyeri dan kecemasan pada pasien post operasi fraktur (Puspitasari, 2019).

Berdasarkan hasil studi pendahuluan yang dilakukan pada bulan Desember 2024 di ruang seruni Prof Dr. Margono Soekarjo Purwokerto didapatkan hasil data pasien fraktur femur selama 3 bulan terakhir sebanyak 35 pasien. Data observasi yang ditemukan ketika diruang seruni didapatkan 2 pasien fraktur femur dan mengalami nyeri akibat fraktur tersebut.

Dari uraian diatas maka penulis tertarik untuk membuat karya tulis ilmiah tentang analisis asuhan keperawatan pada pasien fraktur dengan terapi Asmaul Husna dalam mengatasi nyeri.

B. Perumusan Masalah

Sebagaimana yang telah diuraikan pada latar belakang, maka rumusan masalah pada penelitian ini adalah bagaimanakah analisis asuhan keperawatan pada pasien fraktur dengan terapi Murotal Asmaul Husna Di RS Prof.Dr.Margono Soekarjo?

C. Tujuan

1. Umum

Menganalisis asuhan keperawatan nyeri akut pada pasien fraktur femur

2. Khusus

- a. Memaparkan hasil pengkajian pasien fraktur dengan masalah keperawatan nyeri
- b. Memaparkan hasil rumusan diagnosa pasien fraktur dengan masalah keperawatan utama nyeri

- c. Memaparkan hasil rencana tindakan pasien fraktur dengan masalah keperawatan utama nyeri
- d. Memaparkan hasil tindakan pasien fraktur dengan masalah keperawatan utama nyeri
- e. Memaparkan hasil evaluasi tindakan pasien fraktur dengan masalah keperawatan utama nyeri
- f. Menganalisis hasil penerapan inovasi terapi Asmaul Husna

D. Manfaat

1. Manfaat Keilmuan

Hasil karya tulis ilmiah ini bisa digunakan sebagai bagian dari ilmu keperawatan khususnya dalam memberikan asuhan keperawatan pada pasien yang mengalami patah tulang dan menderita nyeri.

2. Manfaat Aplikatif

a. Penulis

Karya ilmiah ini dapat dijadikan sebagai wawasan bagi penulis dalam memberikan asuhan keperawatan pada pasien fraktur khususnya yang beragama muslim dengan masalah keperawatan nyeri dengan terapi Asmaul Husna

b. Rumah Sakit

Karya ilmiah ini dapat dijadikan sebagai referensi bagi rumah sakit dalam memberikan gambaran asuhan keperawatan pada pasien fraktur khususnya yang beragama muslim dengan masalah keperawatan nyeri dengan terapi Asmaul Husna.

c. Masyarakat

Karya ilmiah ini dapat dijadikan sebagai pengetahuan serta wawasan bagi masyarakat tentang cara menangani nyeri pada pasien yang menderita fraktur atau patah tulang dengan mudah.

DAFTAR PUSTAKA

- Anggraini, F. R. D., & Istiqomah, I. (2022). Upaya menurunkan intensitas nyeri dengan kompres dingin pada pasien post operasi orif fraktur tibia dextra 1/3 distal di RSUD Wonosari Yogyakarta. Vol.1(No.1 2022), 560-566. <https://jurnal.stikesbethesda.ac.id/index.php/p/article/view/332>
- Al-Qadhiy, (2009) Efek melafalkan Asmaul Husna dalam proses penyembuhan <https://idr.uin-antasari.ac.id/607/3/BAB%20IV.pdf>
- Andarmoyo, (2013) Terapi Asmaul Husna terhadap nyeri https://r.search.yahoo.com/_ylt=AwrX.d6EM.FnXO8OIKTLQwx.;_ylu=Y29sbwNzZzMEcG9zAzEEdnRpZAMEc2VjA3Ny/RV=2/RE=1744021637/RO=10/RU=htps%3a%2f%2fjournal.unnes.ac.id%2fjsju%2findex.php%2flaa%2farticle%2fdownload%2f48208%2f19418/RK=2/RS=XUao2VFlnZz_6V.l3MfPdTIGj0-
- Appley, A. . & S.2019. Orthopedi dan Fraktur Sistem Appley. Jakarta: Widya Medika
- Artawan, Sewi, & Mastini. (2020). Gambaran Asuhan Keperawatan Gawat Darurat pada Pasien Fraktur Femur dengan Pemenuhan Rasa Nyaman Nyeri di Instalasi Gawat Darurat RSUP Sanglah. Indonesian Journal of Health Research, 2(1), 327-334
- Azizah, (2015). Skala Nyeri Wajah (<https://www.perawatpicu.com/2023/07/penilaian-nyeri-dengan-numerical-rating.html>)
- Black, J.M., & Hawks, J.H. (2014). Keperawatan Medikal Bedah: Manajemen Klinis untuk Hasil yang Diharapkan. Jakarta: Salemba Medika.
- Carpenito (2013), Diagnosa Keperawatan-Aplikasi pada Praktik Klinis, Ed. 6, EGC, Jakarta
- Fadli, Reski, Andi Sastria (2018). Pengaruh Terapi Dzikir terhadap Intensitas Nyeri pada Pasien Gastritis https://www.researchgate.net/publication/338601135_Pengaruh_Terapi_Dzikir_terhadap_Intensitas_Nyeri_pada_Pasien_Gastritis
- Fitriyani.2020. Penurunan Intensitas Nyeri Pada Pasien Mioma Uteri Menggunakan dan Relaksasi Teknik Distraksi, <https://jurnal.unimus.ac.id/index.php/nersmuda/article/download/5502/pdf>.

Hamdi, Asep Saepul. E. Bahruddin. 2014. Metode Penelitian Kuantitatif Aplikasi dalam Pendidikan. Yogyakarta: Deepublisher

Helmi, (2012) Fraktur Femur <https://repository.poltekkes-denpasar.ac.id/7759/3/BAB%20II%20-%20Tinjauan%20Pustaka.pdf>

Hermawan (2012). Dismenore (Nyeri saat haid) Yogyakarta, Penerbit Andi

Kemenkes RI. (2018). Hasil Riset Kesehatan Dasar Tahun 2018. Kementerian Kesehatan RI, 53(9), 1689-1699.

Lukman & Ningsih. (2011). Asuhan Keperawatan Pada Klien Dengan Gangguan System Musculoskeletal. Jakarta: Salemba

Lukman, (2012) pengaruh melafalkan asmaul husna https://r.search.yahoo.com/_ylt=AwrKEj7iMeFnHiwPsA_LQwx.;_ylu=Y29sbwNzZzMEcG9zAzEEdnRpZAMEc2VjA3Ny/RV=2/RE=1744021219/RO=10/RU=https%3a%2f%2fojs.dinamikakesehatan.unism.ac.id%2findex.php%2fdksm%2farticle%2fdownload%2f378%2f332/RK=2/RS=X83Cx3UQFQ_OBwbj0QAB0SgUAJg-

Mahmudi 2020 efek relaksasi musik https://repository.unimugo.ac.id/3564/1/NUNIK%20OKTAVIANA%20NIM.%20202303066_compressed.pdf

Masrvia, Eva, 2018. Pengaruh mendengarkan bacaan asmaul husna terhadap perubahan skala nyeri pada pasien fraktur di RSUD dr. R. Soedjono Selong. e-ISSN: 2621-5152 ISSN: 2477-0604 Vol. 4 No. 2 September- Desember 2018 66-74

Mayenti 2020 efektifitas musik terhadap nyeri fraktur https://scholar.google.co.id/scholar_url?url=https://jab.ubr.ac.id/index.php/jab/article/download/193/113&hl=id&sa=X&ei=UA_hZ7i0MJyV6rQP4Zul2Qo&scisig=AFWwaeYRjiSixJUj7JbLo_Wl2iGj&oi=scholar

Muttaqin.A. 2015. Asuhan Keperawatan Gangguan Integumen. Jakarta: Salemba Medika Palembang Tahun 2012." Jurnal Kedokteran dan Kesehatan.2.3: 253-260

Nasriati. R, Suryani. L, Afandi tentang kombinasi Edukasi Nyeri dan Meditasi Dzikir <https://www.neliti.com/publications/228967/kombinasi-edukasi-nyeri-dan-meditasi-dzikir-meningkatkan-adaptasi-nyeri-pasien-p>

Noor, Z. (2016) Buku Ajar Gangguan Muskuloskeletal. 2 ed. Jakarta: Salemba Medika.

Notoatmojo. Soekidjo. (2010). Promosi Kesehatan dan Perilaku Kesehatan. Jakarta: Rhineka Cipta

Nurarif, H & Hardhi, H (2016), Aplikasi Asuhan Keperawatan Berdasarkan Diagnosa Medis Dan Nanda Nic-Noc, Edisi Revisi Jilid 2, Jogjakarta: Mediacion,

Pamungkas, (2014). Pengaruh Terapi Asmaul Husna, https://r.search.yahoo.com/_ylt=AwrX_n30L.Fn1Z8Q.APLQwx.;_ylu=Y29sbwNzZzMEcG9zAzEEdnRpZAMEc2VjA3Ny/RV=2/RE=1744020725/RO=10/RU=https%3a%2f%2fjournal.stikessuryaglobal.ac.id%2findex.php%2fSM%2farticle%2fdownload%2f111%2fpdf/RK=2/RS=84ka7r9qjEUOOi6OE5Q.2s5Fp9M-\

Pangestu, R. A. (2018). Asuhan Keperawatan pada Pasien Fraktur Femur Post Pemasangan Orif Hari Ke-1 dengan Gangguan Rasa Nyaman Nyeri Akut dengan Fokus Studi Terapi Musik Klasik Ruang Menur RSUD Dr. R Goeteng Taroenadibrata Purbalingga

Perry, A. G., & Potter, P. A. (2010). Mosby's Pocket Guide to Nursing Skills and Procedures-E-Book, Elsevier Health Sciences.

Perry, A. G. & Potter, P. A., (2015). Buku Ajar Fundamental Keperawatan. Jakarta: EGC

PPNI, T. P. S. (2018). Standar Diagnosis Keperawatan Indonesia Edisi 1. Jakarta Selatan DPP: Dewan Pengurus Pusat

(Price, S. A. dan Wilson, L. . (2012) Patofisiologi : Konsep Klinis Proses-Proses Penyakit. 6 ed. Diedit oleh H. Hartanto. Jakarta: EGC.)

Priliana, Kardiyudiani. (2014). Pengaruh Pemberian Teknik Relaksasi Nafas Dalam Terhadap Penurunan Nyeri Pada Pasien Post

PuspitaSari, Ika 2019. Pengaruh Kombinasi Relaksasi Benson Dan Distraksi Asmaul Husna Terhadap Penurunan Skala Nyeri Dan Kecemasan Pada Pasien Post Operasi Fraktur Antebrachii Di RSUD Sidoarjo. Thesis thesis, UNIVERSITAS <http://repository.unair.ac.id/93182/>

Rahayuningsih, (2021) manifestasi klinis fraktur <https://eprints.ukh.ac.id/id/eprint/2079/1/NASKAH%20PUBLIKASI%20SITI%20RAHAYUNINGSIH-P18224.pdf>

Risnah, 2019. Terapi Non Farmakologi dalam Penanganan Diagnosis Nyeri Akut pada Fraktur: Systematic Review. Jurnal Islamic Nursing Volume 4 Nomor 2, Desember 2019

Rizaldy, (2016) manajemen nyeri http://elibrary.almaata.ac.id/4265/1/18.Ebook_Manajemen_Nyeri.pdf

SDKI, (2017). https://snars.web.id/sdki/d-0077-nyeri-akut/#google_vignette

SDKI, 2018) Nyeri Akut. https://snars.web.id/sdki/d-0077-nyeri-akut/#google_vignette

Saryono & Anggraeni, (2013). Pengertian Karya tulis ilmiah studi kasus https://perpustakaan.poltekkes-malang.ac.id/assets/file/kti/P17210181005/13._BAB_III_.pdf

Smeltzer, S. C., & Bare, B. G. (2012). Buku Ajar Keperawatan Medikal Bedah Edisi 8.2012. Jakarta. EGC.

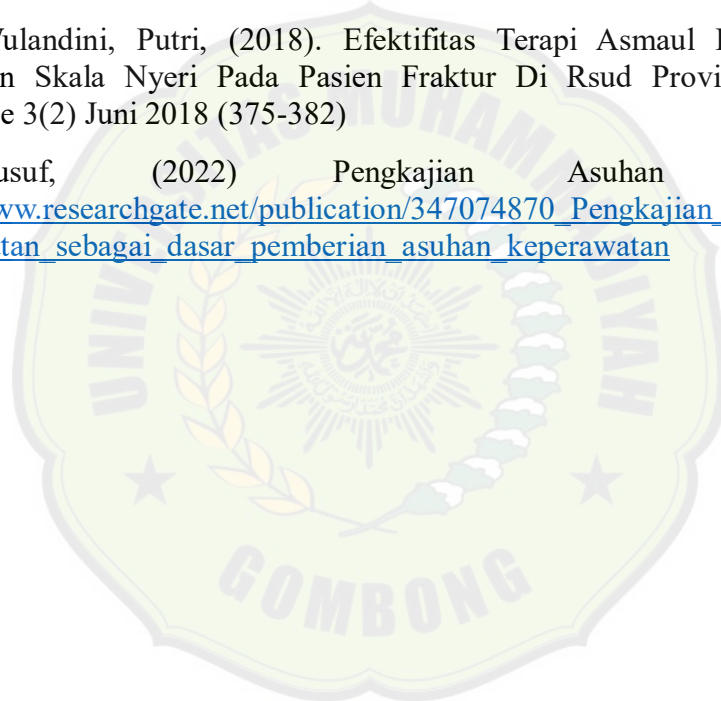
Vitani, (2019) Numeric Rating Scale
https://www.researchgate.net/figure/Evaluate-pain-using-the-Numeric-Rating-Scale-NRS_tbl1_371676328

Wantoro, G., Muniroh, M., & Kusuma, H. (2020). Analisis Faktor-Faktor yang mempengaruhi Ambulasi Dini Post ORIF pada Pasien Fraktur Femur Study Retrospektif. Jurnal Akademika Baiturrahim Jambi, 9(2), 283.
<https://doi.org/10.36565/jab.v9i2.273>

Wijaya, R. (2021). Asuhan Keperawatan dengan Pemberian Terapi Distraksi pada Pasien Fraktur di RSUD Harapan dan Doa Kota Bengkulu.

Wulandini, Putri, (2018). Efektifitas Terapi Asmaul Husna Terhadap Penurunan Skala Nyeri Pada Pasien Fraktur Di Rsud Provinsi Riau Jurnal Endurance 3(2) Juni 2018 (375-382)


Yusuf, (2022) Pengkajian Asuhan Keperawatan.
https://www.researchgate.net/publication/347074870_Pengkajian_dalam_proses_keperawatan_sebagai_dasar_pemberian_asuhan_keperawatan




Lampiran

Jadwal Kegiatan

No.	Kegiatan	Jan 2025	Feb 2025	Mar 2025	April 2025	Mei 2025	Juni 2025	Juli 2025
1.	Penyusunan Tema							
2.	Penyusunan Proposal							
3.	Ujian Proposal							
4.	Pengambilan Data Hasil Penelitian							
5.	Penyusunan Hasil Penelitian							
6.	Ujian Hasil Penelitian							



Lampiran
Hasil Uji Plagiarisme

	UNIVERSITAS MUHAMMADIYAH GOMBONG PERPUSTAKAAN Jl. Yos Sudarso No. 461, Telp./Fax. (0287) 472433 GOMBONG, 54412 Website : https://library.unimugo.ac.id/ E-mail : lib.unimugo@gmail.com
---	--

SURAT PERNYATAAN CEK SIMILARITY/PLAGIASI

Yang bertanda tangan di bawah ini:

Nama : Sawiji, M.Sc
NIK : 96009
Jabatan : Kepala UPT Perpustakaan, Multimedia, SIM, dan IT

Menyatakan bahwa karya tulis di bawah ini **sudah lolos** uji cek similarity/plagiasi:


Judul : Analisis Asuhan Keperawatan Nyeri Akut Pada Pasien Fraktur Femur Dengan Metode Pemberian Murottal Asmaul Husna Di Ruang Seruni Rumah Sakit Prof. Dr. Mangono Soekarno Purwokerto


Nama : DEA SAPRIDHA
NIM : 202903021
Program Studi : Profesi Ners
Hasil Cek : 23%

Gombong, 26 Juni 2025

Pustakawan

Mengetahui,
Kepala UPT Perpustakaan, Multimedia, SIM, dan IT


(... Desy Setijawati ...)


(Sawiji, M.Sc)

Lampiran

Lembar Penjelasan penelitian untuk persetujuan subyek

LEMBAR PENJELASAN KEPADA CALON RESPONDEN

Saya, Dea Safridha dari Universitas Muhammadiyah Gombong akan melakukan akan melakukan penelitian yang berjudul ANALISIS ASUHAN KEPERAWATAN NYERI AKUT PADA PASIEN FRAKTUR FEMUR DI RUMAH SAKIT PROF.DR.MARGONO SOEKARJO PURWOKERTO. Penelitian ini bertujuan memaparkan hasil asuhan keperawatan penerapan terapi mendengarkan dan melafalkan Asmaul Husna untuk mengurangi intensitas nyeri pada pasien post operasi fraktur femur di Rumah Sakit Prof.Dr. Margono Soekarjo. Peneliti mengajak Bapak/Ibu untuk ikut serta dalam penelitian yang membutuhkan 5 responden pasien post operasi fraktur femur dengan cara mendengarkan dan melafalkan Asmaul Husna sesuai SOP yang telah kami sediakan.

A. Kesukarelaan Untuk Menjadi Responden

Anda bebas memilih keikutsertaan dalam penelitian ini tanpa ada paksaan. Bila anda sudah memutuskan untuk ikut, anda bisa juga bebas untuk mengundurkan diri / berubah pikiran setiap saat tanpa mempengaruhi pelayanan dan hak anda sebagai pasien.

B. Prosedur Penelitian

Apabila anda bersedia berpartisipasi dalam penelitian ini, anda diminta untuk menandatangani lembar persetujuan menjadi responden / informed consent. Selanjutnya yaitu mendengarkan lantunan Asmaul Husna dengan menganalisis pengaruhnya terhadap tingkatan nyeri yang anda derita.

C. Kewajiban Responden

Sebagai responden penelitian, anda berkewajiban untuk mengikuti semua tindakan yang akan kami laksanakan sesuai dengan keadaan yang anda alami tanpa adanya paksaan dan tekanan dari siapapun juga.

D. Resiko dan Efek Samping

Penelitian ini merupakan intervensi kepada pasien, sehingga kami akan melakukan tindakan sesuai SOP agar tidak terjadi resiko bagi pasien.

E. Manfaat

Manfaat penelitian bagi responden adalah dapat memberikan masukan kepada RS dalam upaya untuk meningkatkan mutu pelayanan keperawatan.

F. Kerahasiaan

Semua informasi yang berkaitan dengan identitas responden akan dirahasiakan dan hanya diketahui oleh peneliti. Hasil penelitian akan dipublikasikan tanpa identitas responden.

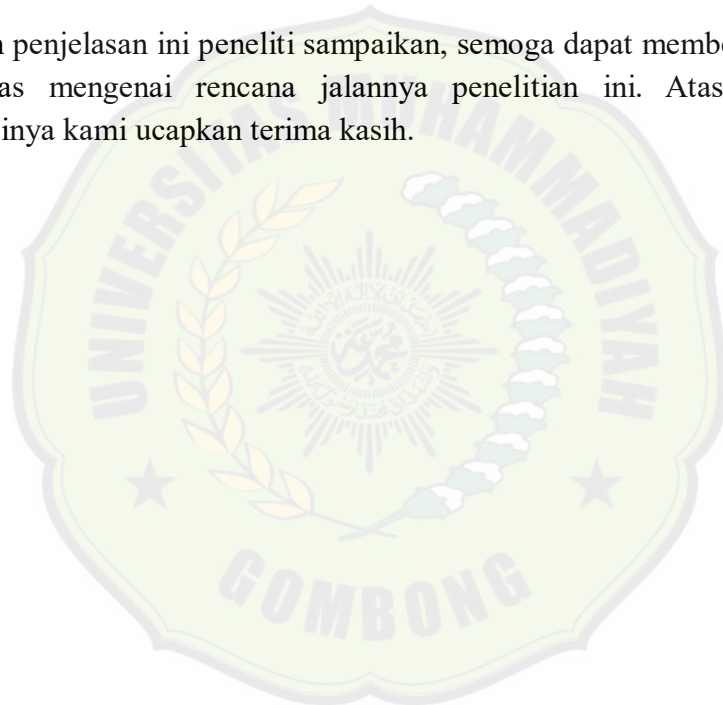
G. Pembiayaan

Semua biaya yang terkait dalam studi kasus ini akan ditanggung oleh peneliti.

H. Informasi Tambahan

Anda diberi kesempatan untuk menanyakan semua hal yang belum jelas sehubungan dengan studi kasus ini dengan menghubungi nomor HP peneliti (087842119147)

Demikian penjelasan ini peneliti sampaikan, semoga dapat memberikan gambaran lebih jelas mengenai rencana jalannya penelitian ini. Atas perhatian dan partisipasinya kami ucapkan terima kasih.



Hormat Peneliti,

Dea Safridha

Lampiran

*Persetujuan Responden LEMBAR PERSETUJUAN MENJADI
RESPONDEN*

(Inform Consent)

Saya telah membaca dan mengerti informasi yang tercantum pada lembar informasi dan telah diberi kesempatan untuk mendiskusikan dan menanyakan hal tersebut. Saya mengerti bahwa saya dapat menolak untuk ikut dalam penelitian. Saya sadar bahwa saya dapat mengundurkan diri dari penelitian ini kapan saja saya mau.

Dengan menandatangani formulir ini, saya:

Nama :
Umur :
Alamat :
No. Telp/HP :

Setuju untuk berpartisipasi dalam penelitian ini dari awal hingga akhir penelitian, tanpa ada paksaan dari pihak manapun

Purwokerto, 25 Maret 2025

Lampiran

Standar Operasional Prosedur Terapi Asmaul Husna


Topik	Terapi asmaul husna terhadap nyeri fraktur femur
Pengertian	Asmaul Husna adalah nama-nama Allah SWT yang sangat sempurna, tidak sedikitpun tercemar oleh kekurangan
Tujuan	Untuk membantu menyelesaikan masalah, baik gangguan fisik maupun mental. Salah satu gangguan psikologis yang dapat diobati adalah gangguan keceasan.
Prosedur Penatalaksanaan	<ul style="list-style-type: none">A. Persiapan Alat dan Lingkungan<ul style="list-style-type: none">1. Speaker2. Mejit3. Lingkungan yang hening sehingga dapat berkonsentrasi secara penuhB. Langkah-langkah<ul style="list-style-type: none">1. Duduklah atau posisi semifowler dengan santai2. Tutup mata3. Kendurkan otot-otot4. Bernafaslah dengan teknik slow deep breathing, dan memulai mendengarkan lantunan Asmaul Husna5. Bila ada pikiran yang mengganggu, kembalilah fokuskan pikiran6. Lakukan selama 5-10 menit7. Jika sudah selesai, jangan langsung berdiri duduklah dulu dan beristirahatlah, buka pikiran kembali, barulah berdiri dan melakukan kegiatan kembaliC. Kriteria Evaluasi<ul style="list-style-type: none">1. Mengkaji proses dan hasil dari terapi menggunakan catatan terapi yang telah dilakukan2. Menganalisis sesi yang telah dilakukan untuk melihat keefektifan terapi3. Menganalisis hasil dan catatan terapi sehingga perawat dapat mengetahui progres teknik yang dilakukan klien dalam mengembangkan sesi.

Lampiran

Lembar Observasi

LEMBAR OBSERVASI ANALISIS ASUHAN KEPERAWATAN NYERI AKUT
PADA PASIEN FRAKTUR FEMUR DI RUMAH SAKIT PROF.DR.MARGONO
SOEKARJO PURWOKERTO

NO	Inisial	Dx Medis	Jam Masuk Instalasi Gawat Darurat	Skala Nyeri		TTD
				Pre	Post	



















Lampiran

Lembar Bimbingan

Lampiran Lembar Bimbingan

FORMAT KEGIATAN BIMBINGAN

Nama Mahasiswa : Dea Safridha
NIM : 202403021
Pembimbing : Irmawan Andri Nugroho, M. Kep

Tanggal Bimbingan	Topik	Tanda Tangan Mahasiswa	Paraf Pembimbing
14 Januari 2025	Pengajuan Judul		
15 Januari 2025	Konsul BAB I		
25 Januari 2025	Konsul BAB II		
17 Maret 2025	Konsul BAB III		
11 April 2025	ACC BAB I, II, III		
21 Juni 2025	Konsul BAB IV		
22 Juni 2025	Konsul BAB V		
24 Juni 2025	ACC BAB I - V		

Mengetahui.

Ketua Program Studi Pendidikan Profesi Ners
Program Profesi



(Ns. Wuri Utami, M.Kep)

